제10회

대한민국 금융 대전

풍족한 미래를 위한 성공투자법

2023. 07.13 (목) 09:00~16:00 대한상공회의소 국제회의장/중회의실(B2)

주최 : 이투데이 프리미엄 경제신문

후원 : 금융위원회 금융감독원 은행연합회 KOREA FEDERATION OF BANKS KRX 한국거래소 금융투자협회 생명보험협회 손해보험협회 여신금융협회 THE CREDIT FINANCE ASSOCIATION 저축은행중앙회

목차

- 글로벌 경제환경 변화와 대한민국의 대응 방안 (유일호 前 부총리 겸 기획재정부 장관) ...p.3
- 대한민국 신성장동력: 2030엑스포와 금융중심지 부산 (박영호 부산국제금융진흥원 금융정책실장) ...p.24
- 강남 빌딩, 신흥 수퍼 리치 레벨업 (황준석 연금형부동산연구소 대표, 강남건축 대표) ...p.50
- 개인 투자자가 주식투자로 성공하는 길 (박병창 교보증권 이사, 삼프로TV '경제의신과함께' 출연) ...p.57
- 지속가능투자, 디지털자산 (이장우 업루트컴퍼니 대표, 한양대학교 겸임교수) ...p.115
- 자산가들의 노트: 채권 투자는 이렇게 (박종철 NH투자증권 상무) ...p.168

이투데이
프리미엄 경제신문

제10회 대한민국 금융 대전

TOPIC

글로벌 경제환경 변화와 대한민국의 대응 방안

유일호 前 부총리 겸 기획재정부 장관

금융과 금융정책

유일호

- 금융은 온갖 인간의 활동을 촉진하면서 가장 순수한 아름다움을 발하는 것이다—로버트 실러

- 1980년 이후 몇 차례의 ‘금융개혁’이 추진되어 온 결과,
- 현재 은행, 증권, 보험 등 전통금융 외에도 파생상품, 부동산, 기술 투자 등 ‘새로운’ 영역까지 우리나라 금융산업은 그 질과 양에 있어 비약적 발전을 이루어 왔음

- 이러한 질적, 양적 발전에도 불구하고 우리나라의 금융산업은 실물부문에 비해 '상대적으로' 낙후 (**금융산업은 통화신용정책으로 대표되는 거시금융에 구별되는 미시적 부문**)

- 이에는 일천한 역사등 여러 요인이 있을 수 있으며 과도한 규제도 그 중 하나임

- 금융산업은 대표적 규제산업
- 이렇게 규제가 많은 이유는 금융이 기본적으로 사람들간의 신용(신뢰)에 바탕하고 있기 때문이며,
- 아울러 이른바 정보의 비대칭성 (Information Asymmetry)이 특히 두드러져 시장의 실패 가능성이 크기 때문임

- 금융산업 발전의 역사는 규제완화의 역사라고 볼 수도 있음 (동시에 새로운 규제도 생성)
- 2009년부터 시행된 자본시장법에 의해 많은 규제가 철폐되었으나 아직도 금융업의 설립, 인가, 등록, 감독 등에 많은 규제 존재

- 금융의 속성상 이와 같은 기능은 (즉, 규제)는 향후에도 어느 정도 유지되어야 함
- 특히 금융 소비자의 보호기능은 일정부분 강화되어야 할 것임
- 그러나 '과도한' 규제가 존재하는 것 역시 사실이므로 이를 개혁하는 것이 향후 금융산업 발전을 위해 중요; 최근 대구은행이 시중은행으로 진입하게 된 것은 진입완화의 좋은 예

정책금융

- 우리나라에서는 전통적 금융기능외에도 금융당국이 이른바 '정책금융'의 기능을 광범위하게 수행함
- 정책금융의 활용은 개발연대에는 필수불가결
- 그 이후 현재까지도 정부정책의 뒷받침을 위한 많은 역할 수행

- 그러나 정책금융은 금융자원 배분의 왜곡이라는 영향이 있어 금융산업, 나아가서는 국가경제에 부정적 영향을 미치는 측면이 있음
- 따라서 장기적으로는 이를 축소해 나가야 함

미래와 디지털 경제

- AI, 메타버스, 블록체인기술의 발달은 금융산업의 신세계를 여는 열쇠인가?
- 아직은 불확실성이 많은 것이 사실
- 예를 들어 AI가 금융업무에 적용되는 것은 초기단계이고, 블록체인 기술의 활용 역시 마찬가지여서 이들이 어디까지 발전해 나갈지 모름

디지털 금융

- 현재 금융의 디지털화는 급속히 진행되어 핀테크 등 이미 실용되고 있는 부분이 많음
- 그러나 데이터에 기반한 컴퓨터 기술의 활용을 넘어서는, 사람을 대신한 판단이 가능한 인공지능의 활용은 아직 초기단계
- 금융에 있어서의 핵심 리스크 (예; 대출소객의 예측, 투자의 미래수익률 예측 등)관련업무를 인간을 대신한 기계가 수행할 수있을까?

AI

- 현재 많은 분야에서 머신러닝이 성과를 내듯이 궁극적으로는 이 분야도 AI에 의해 수행될 수 있을 것
- 그러나 '언제'의 문제는 남음 ; 예를 들어 뉴럴 네트워크 기술은 1950년대 후반부터 개발되었으나 실용성이 확인된 때는 2006년 무렵

AI

- 디지털 금융의 본격화 과정 중에서도 인공지능은 특히 혁명적 변화를 수반할 것임
- 그 중 가장 핵심적 변화는 고용에 대한 문제 ; 미래에 대한 불안으로 연결
- 아울러 디지털 금융은 데이터에 기반하는 것인데 이의 관리에 문제가 생기는 것 역시 현실적인 문제; 이와 같은 데이터의 독과점에 대한 규제는 또다른 과제

블록체인 기반 금융

- 블록체인, 분산원장 기술에 기반한 가상화폐, NFT, 스마트 계약 등이 대표적
- 블록체인 기술의 특성상 중앙화된 기관이 없이도 구성원간 신뢰할 수 있는 가치교환 가능; 탈중앙화 금융(De-Fi)
- 만약 이것이 가능하다면 가상화폐가 국가의 보증을 필요로 하지 않는 일반적 교환수단이 됨

블록체인 기반 금융

- 그러나 블록체인 기술이 이를 완전하게 보장할 수 있는지에 대해서는 아직도 의구심이 있는 것이 사실
- 전술한 탈중앙화 기술은 일반 조직에도 적용될 수 있음 ; 탈중앙화 자율조직 (DAO)등
- 다음으로 중개기관이 필요없기 때문에 금융거래비용을 대폭 낮출 수 있음

블록체인 기반 금융

- 이와 같은 장점들에도 불구하고 블록체인 기술이 기존의 금융시스템의 기반이 되는 확고한 신용의 기반이 되는지는 아직 불확실
- 개발자와 일반 소비자 (이용자)간의 정보의 비대칭성 존재가 그러한 불확실성의 한 예가 될 것임

- 확실한 것은 미래를 대비하기 위한 금융개혁이 필요하다는 것이며 금융규제개혁은 이 중심에 있을 것이라는 점 (다가오는 세상을 그저 받아들여야 할지 아니면 능동적으로 만들어 나아가야 할지 결정- 김한성)

금융위기

- 과연 2008년 금융위기와 같은 위기가 발생할 것인가?
- 현재의 '위기'는 순전히 금융현상인가?
- 현재의 스태그플레이션은 2008년 금융위기와 같은 금융요인만에 의한 것이 아님
- 그럼에도 기준금리 인상 등 통화적 수단이 주요 대응수단이며 이는 금융산업에 지대한 영향을 미칠 수 밖에 없음

금융위기

- 공급측면의 요인이 같이 존재하며 단순히 인플레이션이 아닌 스태그플레이션이므로통화적 수단만으로는 대처에 한계가 있음
- 완화적 재정정책은 현재의 재정여건상 사용이 곤란
- 기업부문에 대한 규제완화 등 장기적 경쟁력 강화책을 병행해야 하며 이런 측면에서 금융 규제완화의 중요성이 높아짐

- 금융위기는 사람들이 금융 안전성에 대한 의구심을 가질 때 발생한다—더글러스 다이아몬드

이투데이
프리미엄 경제신문

제10회 대한민국 금융 대전

TOPIC

대한민국 신성장동력 : 2030엑스포와 금융중심지 부산

박영호 부산국제금융진흥원 금융정책실장

World EXPO 2030
BUSAN, KOREA

World Expo 2030
Candidate

제10회 대한민국 금융대전
발표자료
2023년 7월 14일(목)

대한민국 신성장동력 :
2030엑스포와 금융중심지 부산

부산국제금융진흥원 금융정책실장
박영호

부산국제금융진흥원
Busan Finance Center

차 례

1. 부산엑스포와 금융중심지

2. 금융중심지란 무엇인가?

3. 금융중심지 추진 경과

4. 대내외 여건 변화와 금융중심지 발전 여건

5. 미래의 금융중심지 추진전략

1. 부산엑스포와 금융중심지(1)

▶ 1851년 런던박람회(The Great Exhibition of the Works of Industry of All Nations)

런던 하이드파크 수정궁(Crystal Palace)

출처 : 위키백과

Queen Victoria & Prince Albert

출처 : Sovereign Hill Education Blog

1. 부산엑스포와 금융중심지(2)

▶ 개최 의의

- **국내 첫 '등록 엑스포' 개최로 국가지역 브랜드 제고**

※ 등록 엑스포: 인류의 진보를 주제로 BIE(국제박람회기구)에 등록되는 5년 주기의 대규모 박람회

※ 인정 엑스포: 등록 엑스포 사이에 개최되는 중규모 박람회(특정 주제)

- **1893년 시카고 엑스포 첫 참가*이후 137년 만에 첫 개최**
  - 세계박람회위원회 초정으로 참가, 이후 1900년 파리 엑스포에서 첫 국가관 마련

- **세계 12번째*(아시아에서는 4번째) 등록 엑스포 개최**
  - 벨기에, 프랑스, 미국, 아이티, 캐나다, 일본, 스페인, 독일, 중국, 이탈리아, UAE

- **3대 행사(올림픽·월드컵·등록엑스포)를 모두 개최하는 세계 7번째* 국가**
  - 프랑스, 미국, 캐나다, 일본, 독일, 이탈리아

World EXPO 2030
BUSAN, KOREA
World Expo 2030 Candidate

1. 부산엑스포와 금융중심지(3)

▶ 개최 의의

- **2030년 스마트 혁신강국으로서 대한민국 위상을 전세계에 알리는 계기**
  - ICT 제조업 강점을 바탕으로 인공지능, 차세대 모빌리티, 6세대 통신(6G) 등 혁신기술이 이끄는 초연결 미래사회 모습을 구현
  - 마스(MaaS*), 스마트공항·항만, 스마트도시 관련 기술 주도권 확보

    * 비행기, 버스, 택시 등을 하나의 플랫폼으로 통합시킨 교통수단 공유서비스

- **부산의 소프트파워를 기반으로 한류 글로벌 확산**
  - 부산국제영화제, 부산불꽃축제, 웹툰 게임 가상현실 등 부산 컨텐츠와 한류의 글로벌 확산 계기
  - **동북아 해양수도의 이점을 활용하여 부산에서 시작되는 한반도 동북아 평화의 해상문화교류 거점도시 역할 강화**

- **동남권 제2 경제권의 부흥과 국가 균형발전 촉진**
  - 세계박람회가 북항 재개발*, 부산대개조를 견인하여 원도심 개발 모범사례 창출

    * 북항 일대에 세계 수준의 해양산업클러스터, 전시컨벤션 타운 조성
  - 부산,경남,창원,울산 등 동남권이 동북아 핵심경제권으로 부상

World EXPO 2030
BUSAN, KOREA
World Expo 2030 Candidate

1. 부산엑스포와 금융중심지(4)

▶ 추진 현황

- **행사개요**
  - 개최기간: 2030.5.1 ~ 10.31.(6개월간)
  - 개최장소: 북항일원 344만m^2(육지 283만 m^2, 수역 61만m^2)
  - 예상관람객: 3,218만명

- **유치대상기구**
  - 국제박람회기구(BIE*)
    * BIE(Bureau International des Expositions)

※ 의장: 최재철(한국), 사무총장: 드미트리 케르켄테즈(그리스),
집행위원장: 알랭 베르제(프랑스)

2030 부산월드엑스포(북항일원) 조감도

출처 : 부산시

World EXPO 2030
BUSAN, KOREA
World Expo 2030 Candidate

1. 부산엑스포와 금융중심지(5)

Why EXPO

대한민국의 새로운 도약 선언장

- EXPO는 **국가 총역량**과 **부산시의 매력**을 보여줄 수 있는 **기회의 장**
- EXPO는 한국사회의 미래를 여는 이그나이터(IGNITER)

Why Korea

선진국 대한민국으로 포지셔닝

- 한국이 과학기술, ICT, 혁신, 산업 뿐 아니라 최근 K-방역, 한류 등 **소프트파워로 세계에 표준 제시** 기회
- 한국은 강대국과 약소국의 이해를 중재하는 가교 국가

Why Busan

대한민국의 새로운 성장축 부산

- 부울경 제조업의 4차산업혁명 및 스마트화를 통한 재도약
- 수도권 과밀화, 청년의 기회 문제에 대한 현실적 대안
- **한국의 새로운 성장축 확보 및 국가 균형발전 계기** 마련

1. 부산엑스포와 금융중심지(6)

대전환, 공존의 플랫폼

물류, 교통의 허브	스마트경제의 허브	상생, 문화의 허브
바다, 육지, 창공의 연결	**미래를 여는 脫탄소기술**	**한국전쟁에서 세계로**
• 가덕신공항 및 철도망 확장을 통해 바다,육지,창공을 잇는 연결성 부각 • 세계 2위의 환적항, 한국의 제1항구 위상 명확히 전달	• 脫탄소경제를 향한 뉴딜과 미래 사회를 향한 스마트기술의 실천장으로 부울경에 대한 관심 조명	• K-Culture를 비롯, 세계의 생각들을 모으고, 연결하는 부산의 가치 부각

인류의 현재와 미래를 연결하는 허브포트 부산, 부산(in Korea) EXPO

World EXPO 2030
BUSAN, KOREA
World Expo 2030 Candidate

2. 금융중심지란 무엇인가?(1)

금융중심지

다수의 시장참가자가 모여 **대량의 금융거래**가 이루어지는 곳

금융중심지 요건

(국제금융센터지수의 경쟁력 평가요소)



Business Environment

Financial Sector Development



Human Resource

Reputation

Infrastructure

2. 금융중심지란 무엇인가?(2)

▶ 부산(37위)보다 GFCI 순위가 높은 36개 도시('23.3월 기준)

- **미국(8):** 뉴욕(1), 샌프란시스코(5), LA(6), 시카고(8), 보스턴(9), 워싱턴DC(11), 미니애폴리스(29), 애틀랜타(30)
- **영국(2):** 런던(2), 에딘버러(27)
- **독일(3):** 프랑크푸르트(17), 뮌헨(18), 베를린(26)
- **프랑스(1):** 파리(14)
- **일본(1):** 도쿄(21)
- **캐나다(2):** 토론토(25), 밴쿠버(32)
- **스위스(2):** 취리히(20), 제네바(23)
- **여타 유럽(5):** 암스테르담(16), 룩셈부르크(19), 코펜하겐(24), 스톡홀름(31), 오슬로(33)
- **중국(6):** 홍콩(4), 상하이(7), 베이징(13), 선전(12), 광저우(34), 칭다오(36)
- **호주(2):** 시드니(15), 멜버른(28)
- **기타(4):** 싱가포르(3), 서울(10), 두바이(22), 아부다비(35)

2. 금융중심지란 무엇인가?(3)

- **금융중심지를 육성하는 이유**
- 2009년 1월 금융중심지 지정 이후 성과
- 대한민국 신성장동력으로서 부산엑스포와 금융중심지가 나아가야 할 방향

World EXPO 2030
BUSAN, KOREA
World Expo 2030 Candidate

(참고 1) 부산 금융중심지 관련 추진 경과

- ‘03.12 **동북아 금융허브 추진전략수립**
- ‘07.12 **금융중심지의 조성과 발전에 관한 법률** 제정
- ‘09.01 **금융중심지 지정**
  서울, 부산
- ‘14.08 **BIFC 1단계 조성**
  63층 업무시설/판매시설
- ‘14.09 **해양금융종합센터 설립**
  산업은행 수출입은행
  무역보험공사
- ‘14.11~12 **BIFC 본사이전**
  한국거래소(KRX) 한국예탁결제원
  한국자산관리공사
  한국주택금융공사 등
- ‘18.04 **BIFC 2단계 조성**
  2개동 업무시설
  문화 및 집회시설
- ‘18.07 **한국해양진흥공사 설립**
- ‘19.07 **부산 블록체인규제 자유특구 지정**
- ‘20.04 **부산국제금융진흥원 설립**
- ‘21.07 **한국씨티은행 부산사무소 BIFC 63층 입주**
- ‘22.03 **BIFC 3단계 착공**

3. 금융중심지 추진 경과(1)

▶ BIFC 부산국제금융센터 조성 현황

구 분	1 단 계	2 단 계	3 단 계
토지면적	24,856㎡	12,276㎡	10,293㎡
용 도	**금융유관기관, 판매시설**	**오피스 및 오피스텔, 호텔, 공연장, 상업시설 등**	**스타트업, 핀테크기업 공공생활시설, 이전 공공기관**
건축규모	197,169㎡, 지하 4층, 지상 63층	183,132㎡, 지하 7층, 지상 49층, 36층	147,000㎡, 45층
사업기간	2008년 4월 ~ 2014년 6월	2015년 8월 ~ 2018년 10월	2022년 상반기 ~ 2025년 하반기
개발현황	2014년 12월 입주완료	2018년 11월 준공	2022년 초 착공

▶ 특화금융 단계별 추진계획

1단계

금융허브 기반 구축

- 금융산업 육성 마스터 플랜 수립
- 문현 혁신도시의 완공 및 공공기관 이전
- 금융인력 양성, 네트워크 강화

2단계

특화금융 육성 및 국제금융 인프라 구축

- 영어, 주거, 의료 등 생활환경 인프라 구축
- 파생상품거래소를 통한 파생상품시장의 활성화
- 금융IT 집적화를 통한 핀테크 허브 구축

3단계

금융IT, 기술창업 허브 조성

- 문현기술창업타운 조성
- 블록체인 기술연구소 설립
- 디지털 금융 플랫폼 기반 구축

World EXPO 2030
BUSAN, KOREA
World Expo 2030 Candidate

3. 금융중심지 추진 경과(2)

2014	2018	2022~
63층	*49층, 36층*	*45층*
금융기관	사무실, 호텔, 공연장	스타트업, 핀테크 기업

부산국제금융센터 입주기관별 자산 규모(2022.12월 말 기준)

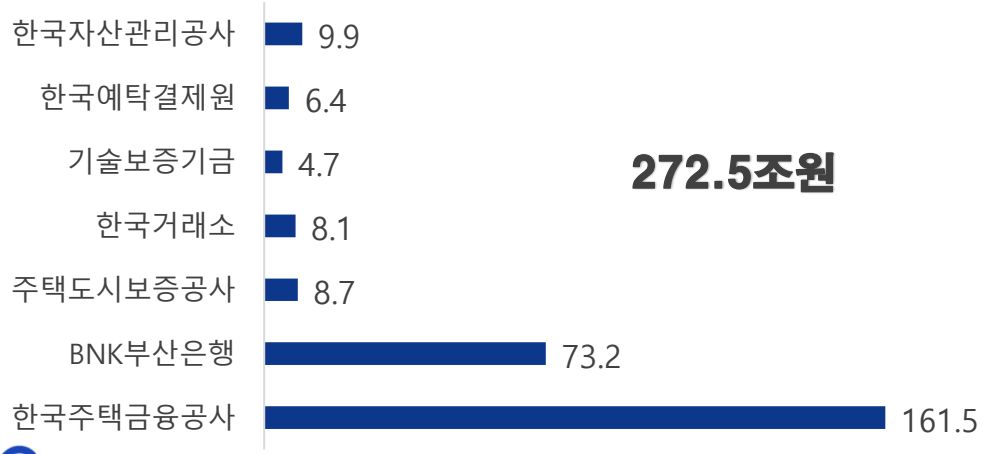

10 금융 공기업 | 9 민간 금융기관 | 5 금융 관련기관 | 1 국제기구 | 7 기타기관

World EXPO 2030 BUSAN, KOREA
World Expo 2030 Candidate

3. 금융중심지 추진 경과(3)

- ▶ 지난 10여년 간 외형적 성장을 이룩하였으나, **①디지털 금융 확산 ②글로벌 금융환경에 부합하는 금융인프라 구축 ③자본시장 국제화 ④금융중심지 내실화** 측면에서 개선 필요
- ▶ **금융산업이 발전**하기 위해서는 **배후지(hinterland)의 산업 성장**이 선행되어야 하고 금융중심지 역할을 위해서는 **금융기관의 집적**도 필수적
- ▶ 지속가능 금융, 디지털 금융, 포용적 금융 등 **미래금융** 발전을 위해서는 필요한 여러 부문의 **경쟁력 제고**에 더욱 노력해야 함

국제금융센터지수

세계 금융도시 경쟁력평가

국제녹색금융지수

세계 금융도시 지속가능 금융 평가

부산 국제금융센터지수(GFCI) 변화

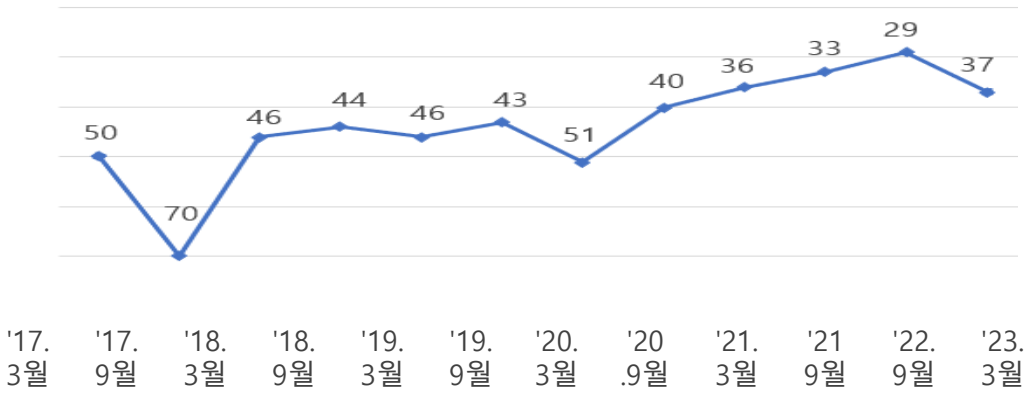

World EXPO 2030 BUSAN, KOREA
World Expo 2030 Candidate

(참고 2) 지역별 경제규모(GRDP 기준) 추이 (지역내총생산 기준)

(명목, 조원, %)

	2009	2015	2021
전 국	**1,207.7(100.0)**	**1,660.8(100.0)**	**2,076.3(100.0)**
서 울	293.7(24.3)	370.2(22.3)	471.7(22.7)
인 천	56.3(4.7)	80.1(4.8)	97.9(4.7)
경 기	248.0(20.5)	382.0(23.0)	527.0(25.4)
충 남	73.5(6.1)	110.6(6.7)	138.5(6.7)
부 산	**63.7(5.3)**	**82.7(5.0)**	**98.7(4.8)**
울 산	51.2(4.2)	72.9(4.4)	77.7(3.7)
경 남	86.0(7.1)	106.6(6.4)	112.0(5.4)
경 북	79.1(6.6)	103.1(8.5)	112.8(5.4)
대 구	37.9(3.1)	51.8(4.3)	60.9(2.9)
전 남	53.0(4.4)	68.9(5.7)	88.3(4.3)
광 주	25.2(2.1)	34.8(2.9)	43.5(2.1)
전 북	35.7(3.0)	47.0(3.9)	55.5(2.7)

주: 1) 세종시는 충남에 포함
2) ( )내는 전국에서 차지하는 비중

자료 : 통계청

World EXPO 2030
BUSAN, KOREA
World Expo 2030 Candidate

부산국제금융진흥원
Busan Finance Center

(참고 3) 지역별 1인당 GRDP 추이

(명목, 천원)

	2009	2015	2021
전 국	**24,493**	**32,556**	**40,125**
서 울	28,967(5)	37,236(5)	49,648(3)
인 천	20,871(9)	27,798(10)	33,287(10)
경 기	21,731(8)	30,748(8)	38,720(7)
충 남	36,024(2)	48,279(2)	54,466(2)
부 산	**18,208 (14)**	**23,956(14)**	**29,649(14)**
울 산	46,624(1)	62,605(1)	69,133(1)
경 남	26,942(6)	32,007(7)	33,782(8)
경 북	30,021(3)	38,510(3)	42,706(6)
대 구	15,289(16)	20,991(16)	25,492(16)
전 남	29,695(4)	38,339(4)	49,506(4)
광 주	17,031(15)	23,139(15)	29,583(15)
전 북	19,926(11)	25,621(12)	30,912(12)

주: 1) 세종시는 충남에 포함
2) ( )내는 전국 순위

자료 : 통계청

World EXPO 2030
BUSAN, KOREA
World Expo 2030 Candidate

부산국제금융진흥원
Busan Finance Center

4. 대내외 여건 변화와 부산금융중심지 발전 여건(1)

▶ 대내외 여건 변화

- **글로벌 거시경제 환경의 변화**
  - 세계적으로 **低성장, 高물가, 高금리** 추세 지속
  - **기후변화**에 대한 대응 확대
  - 러시아의 전쟁, 중국의 **양안문제** 등 불안한 국제정세

- **4차 산업혁명이 금융산업에도 파급**
  - 기술 변화와 혁신의 속도가 매우 빠르게 진행되면서
    디지털과 데이터에 기반한 **연결, 융합, 개방 및 금융혁신**이 진행
  - 경제성장, 경제회복을 위해서는 **금융 부문에서도 성장 동력 확보가 필수적**이라는 인식이 확산

- **국제 금융중심지 간 경쟁이 심화**

4. 대내외 여건 변화와 부산금융중심지 발전 여건(2)

부산 금융중심지 발전여건

강점요인 Strength

- **가덕신공항, 북항 통합개발**
  - 트라이포트 복합물류체계 완성
- **문현 블록체인특구 지정**
  - 핀테크 육성기반 선점
- 전통 주력산업인 **조선·해양산업 녹색투자 확대** 및 경쟁력 강화

약점요인 Weakness

- **지역내 금융산업비중 미비**
  * 부산의 금융보험업 GRDP비중은 5.2%로 수도권(34.9%), 서울(50.5%) 대비 저조
- **저출산 고령화, 인구유출 심화**
  - 지역경제 성장의 제약으로 작용
  * 부산 고령화율('22) 21.5%, 순유출 인구('22) 1.4만명

기회요인 Opportunity

- **2030 월드엑스포 부산 유치 추진**
- **핀테크 확산 및 비대면 활성화**
- **공공기관 2차 이전 추진**

위협요인 Threat

- **신흥금융중심지*를 포함하여 글로벌 금융중심지간의 경쟁 격화**
  * 샌프란시스코, 에든버러, 베를린, 토론토, 제네바,광저우, 칭다오, 멜버른, 아부다비, 카사블랑카, 구자라트

5. 미래의 금융중심지 추진전략(1)

▶ 추진과제

- **디지털 금융 서비스의 적극 활용**
  - 핀테크, 빅데이터, AI, 블록체인 등을 활용한 금융서비스 활성화
    - 핀테크 허브센터 U-Space BIFC, 블록체인 벤처 컨벤션 센터 등 구축
  - 자산의 디지털화 및 지속가능 금융관련 신규 금융상품의 발굴과 공급 장려
- **신공항, 항만 재개발 등 인프라 조성에 있어서 금융부문 역할의 성공적 수행**
  - 재원조달 방법의 다변화, 선진화

5. 미래의 금융중심지 추진전략(2)

- **외국금융기관 등 유치를 통한 글로벌 금융클러스터 확대**
  - **(현재) 부산국제금융센터 3단계 45층 글로벌 금융클러스터 조성 중**
  - **(미래) 국제기구, 외국금융기업 유치 확대로 부산국제금융센터를 동북아 금융허브로 육성**

- **해양금융 및 동남권 산업 생태계 발전**
  - 산업은행 등 정책금융기관 본사 부산 이전을 통한 지역 금융생태계 육성
  - 한국해양진흥공사의 기능 확대
  - 조선, 자동차 등 동남권 산업 생태계 발전 및 전·후방 산업 활성화

5. 미래의 금융중심지 추진전략(3)

- **지속가능 발전을 위한 탄소저감정책을 금융 측면에서 적극적으로 지원**
  - 해양/조선업의 지속가능 발전을 위한 금융부문의 역할 수행
  - 탄소금융, 특히 탄소중립 경제로 전환하는 경우 탄소배출권 시장의 역할, 가격 결정, 거래 표준 및 금융업계의 지원방식 등을 적극적으로 모색

- **각종 규제, 세제 등을 국제적 기준에 부합하도록 정비하고, 정주여건 등 각종 인프라를 지속적 개선**

- **초연결, 초융합사회에 협업을 위한 관련 전문성, 역량, 지식 개발 및 함양**
  - 지자체-산업계-대학의 협력 강화

(참고 4)Tri-pot

World EXPO 2030
BUSAN, KOREA
World Expo 2030 Candidate

(참고 5) 부산국제금융진흥원 개요

- **설립시기: 2020.4월**
- **운영형태: 민법상 비영리 사단법인**
- **사원기관(8) :** 부산광역시, 한국거래소, 한국예탁결제원, 한국자산관리공사, 한국주택금융공사, 한국해양진흥공사, BNK부산은행,기술보증기금

- **설립목적:**

민간-중앙-지자체(부산시)-유관기관 간 협력을 주도하여 **부산 금융산업의 발전과 금융중심지 성장 동력의 핵심축** 역할을 수행, 대내외 여건 변화에 탄력적으로 대응하고 실효성 있는 **금융기관 유치 정책을 추진**

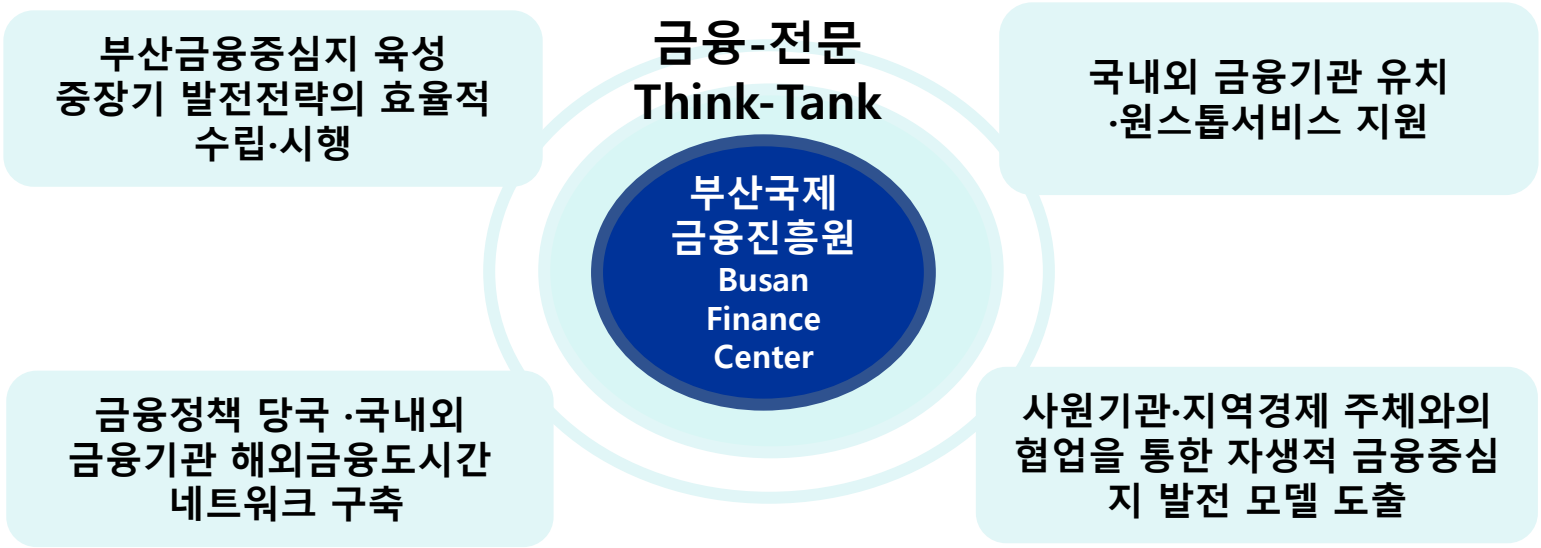

World EXPO 2030
BUSAN, KOREA
World Expo 2030 Candidate

감사합니다
Q & A

부산국제금융진흥원
금융정책실장 박영호
yhpark@kbfc.or.kr

이투데이
프리미엄 경제신문

제10회 대한민국 금융 대전

TOPIC

강남 빌딩, 신흥 수퍼 리치 레벨업

황준석 연금형부동산연구소 대표, 강남건축 대표

강남 빌딩, 신흥 슈퍼 리치 레벨업

연금형부동산연구소 대표 황준석 소장

연금형부동산연구소

황준석 소장

2015 / 40 / 28 / 8 / 1

424 / 205,932,604

3.8% / 0.47%

강남 빌딩 시장

과거 → 현재 → 미래

강남 빌딩으로

돈 버는 방법과 유혹

입지 선정의 기준 8의 법칙

이투데이
프리미엄 경제신문

제10회 대한민국 금융대전

TOPIC

개인 투자자가 주식투자로 성공하는 길

박병창 교보증권 이사,
삼프로TV '경제의 신과함께' 출연

오늘 강의 중 사례로 보여주는 종목들은
추천 종목이 아니며 강의의 이해를 돕기 위한 사례입니다.
시황 및 투자 노하우, 전략, 매매의 기술 등은 개인적인
의견이며 교보증권의 의견이 아닙니다

@PARK BYOUNG CHANG

이투데이 제 10회 대한민국 금융대전

현 명 한 주 식 투 자

제프 베이조스, “ 사람들은 내게 미래에 무엇이 변할 것인가를 묻지만,
무엇이 변하지 않을 것인지는 묻지 않는다 “

불확실성의 세계에서는 “ 미래에도 변하지 않을 것 " 을 선정하고
그것을 토대로 전략을 만드는 것이 중요하다

@PARK BYOUNG CHANG

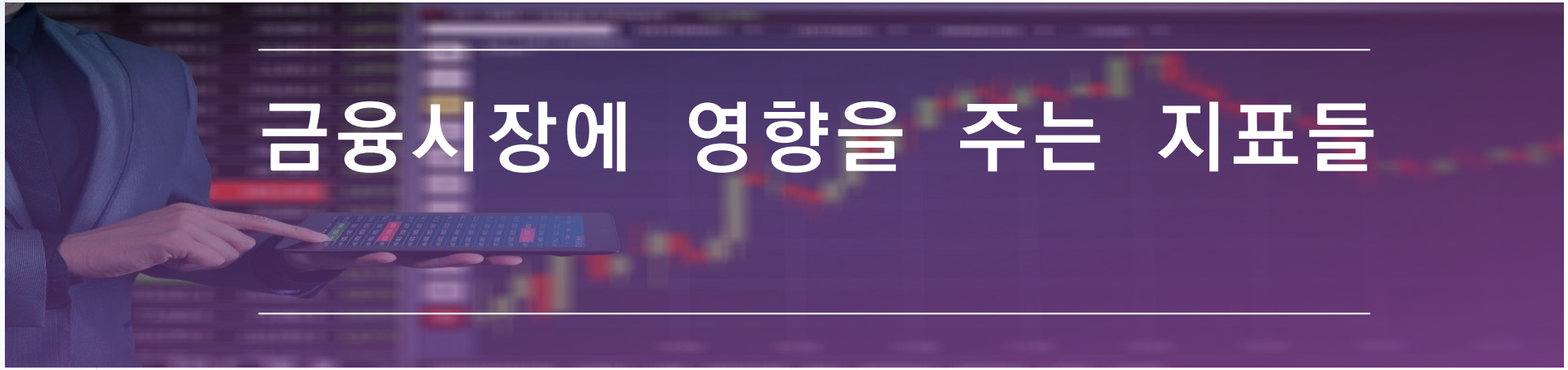

금융시장에 영향을 주는 지표들

금융시장에 영향을 주는 지표들

이자 (국채수익률 / 시중 금리) / 물가

환율

경기 지표 : 경기선행지수 / GDP (C+I+G+net EXP) / 고용 / PMI /

CPI / PPI / 산업생산 / 소매판매 / 주택지수

주식 시장 : 양적완화 / 출구전략 / 인덱스 / ETF / MSCI / FTSE /

외국인 수급 / 패시브 vs 액티브

선물 시장, 채권 시장

$$\uparrow P_{(\text{주가})} = \frac{\uparrow D_{(\text{배당} \fallingdotseq \text{EPS})}}{K_{(\text{할인율})} - \uparrow G_{(\text{성장률})}}$$

$$K = \uparrow R_{f(\text{무위험 수익률})} + \downarrow Rp\ (\text{리스크 프리미엄})^{*}\text{Beta}$$

@PARK BYOUNG CHANG

환 율

원화 강세 / 평가 절상 / 환율 하락 :

경제적 측면 : 국가 경쟁력 강화 / 경상수지 흑자 / 성장률 상승
수출 주도 기업 가격 경쟁력 및 원화 수익 감소 / 수입 많은 기업 유리
자본의 수급적 측면 : 글로벌 자금의 환차익 발생으로 수급 유입

한 국가의 경제가 호황으로 기업 이익이 증가하면 국가 경쟁력이 강화되고 환율이 하락한다. 환율 하락 시 외국인은 환차익과 주식 거래 차익을 위해 추세적 순매수 유입되며 선순환

원화 약세 / 평가 절하 /환율 상승 :

경제적 측면 : 수출 주도 기업 유리 / 가격 경쟁력과 원화 환산 이익 증가
자본의 수급 : 글로벌 자본의 환차손 발생으로 빠른 매도 발생

경제적 위기가 오면 환율이 급등하고 외국인은 환차손을 피하기 위해 매도하여 악순환

환율은 국가간 수출입을 통해 적정 환율로 수렴해야 하는 것이 이론적
달러 인덱스를 중요한 상대적 지표 판단 / 위안화에 연동하는 성향
각국의 이해관계와 자국 산업 보호를 위해 조작적 환율 전쟁 진행

달러인덱스(NYBOT) MA 5 20 60 200
최고 114.74(2022/09)
LC 42.81%
HC -9.32%
110.00
104.05
(-0.02%)
100.00
95.00
90.00
85.00
80.00
75.00
최저 72.86(2011/05)
거래량
0주 (0.00%)
1
0
2010
2011
2012
2013
2014
2015
2016
2017
2018
2019
2020
2021
2022
2023
06/01

달러/유로
MA 5 20 60 200
←최고 1.6000(2008/04)
LC 13.37%
HC -32.69%
1.5500
1.5000
1.4500
1.4000
1.3500
1.3000
1.2500
1.2000
1.1500
1.1000
1.0770
(0.65%)
1.0000
0.9500
최저 0.9500(2022/09)→
거래량
0주 (0.00%)
1
0
2007 2008
2009
2010
2011
2012
2013
2014
2015
2016
2017
2018
2019
2020
2021
2022
2023
06/01

한국 원 MA 5 20 60 200
←최고 1,597(2009/03)
←최저 900(2007/10)
LC 44.92%
HC -18.37%
1,550
1,500
1,450
1,400
1,350
1,304
(-0.01%)
1,250
1,200
1,150
1,100
1,050
1,000
950
900
거래량
0주 (0.00%)
1
0
2007
2008
2009
2010
2011
2012
2013
2014
2015
2016
2017
2018
2019
2020
2021
2022
2023
06/01

@PARK BYOUNG CHANG



금 리
[국채수익률 / 물가]

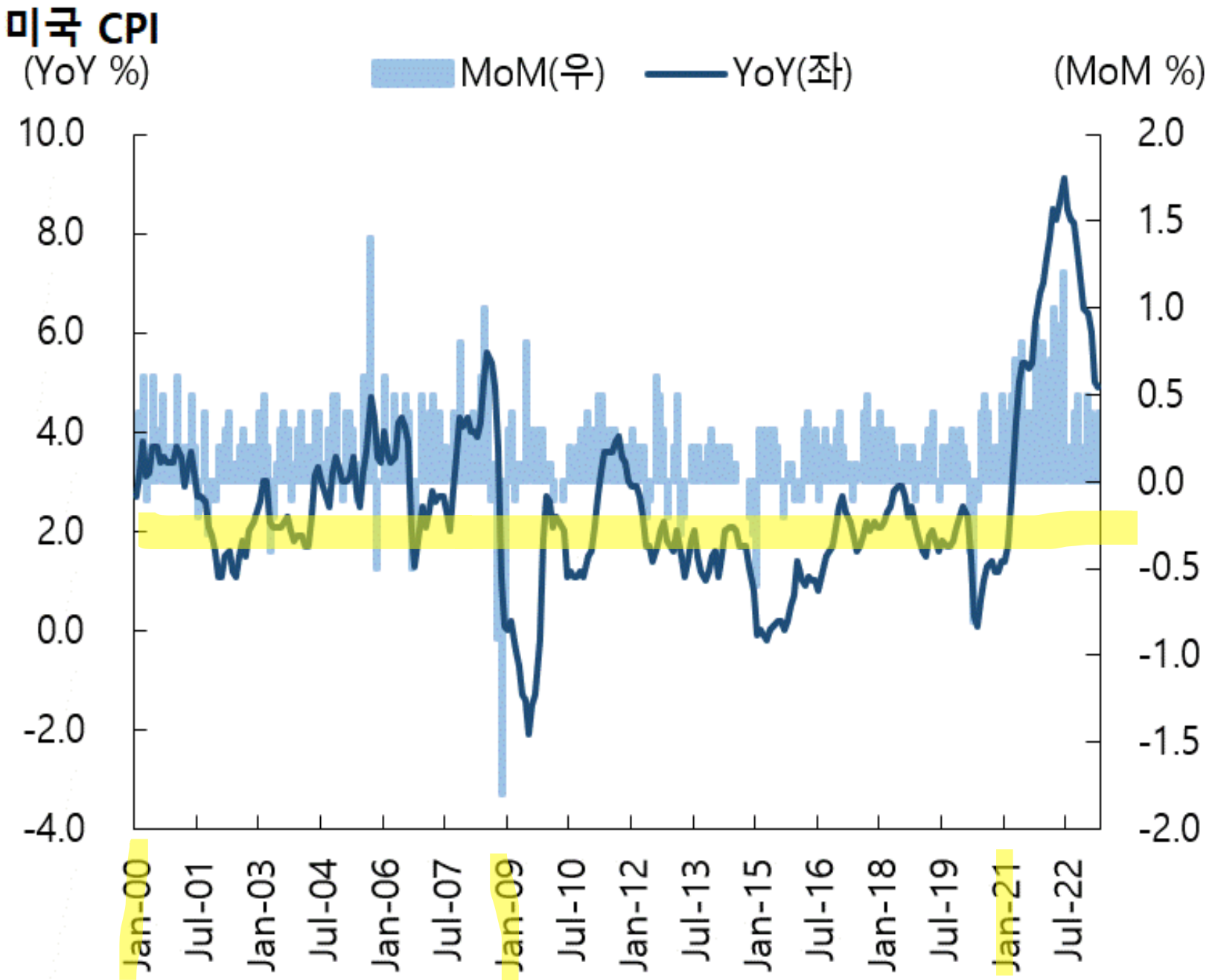
미국 CPI
(YoY %)
MoM(우)
YoY(좌)
(MoM %)
10.0
8.0
6.0
4.0
2.0
0.0
-2.0
-4.0
2.0
1.5
1.0
0.5
0.0
-0.5
-1.0
-1.5
-2.0
Jan-00
Jul-01
Jan-03
Jul-04
Jan-06
Jul-07
Jan-09
Jul-10
Jan-12
Jul-13
Jan-15
Jul-16
Jan-18
Jul-19
Jan-21
Jul-22

미국 PCE

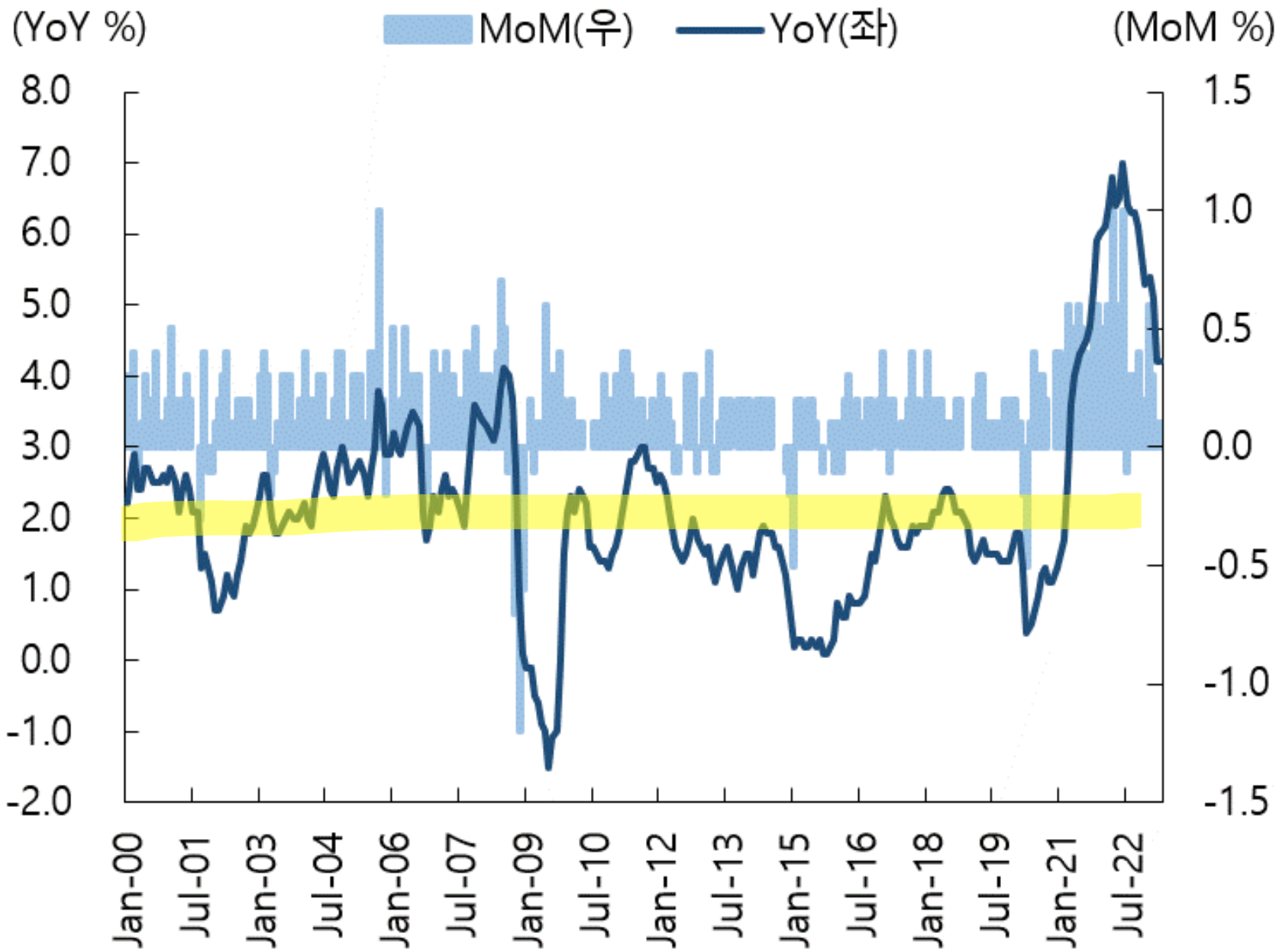
(YoY %)
MoM(우)
YoY(좌)
(MoM %)
8.0
7.0
6.0
5.0
4.0
3.0
2.0
1.0
0.0
-1.0
-2.0
1.5
1.0
0.5
0.0
-0.5
-1.0
-1.5
Jan-00
Jul-01
Jan-03
Jul-04
Jan-06
Jul-07
Jan-09
Jul-10
Jan-12
Jul-13
Jan-15
Jul-16
Jan-18
Jul-19
Jan-21
Jul-22

미국 PPI

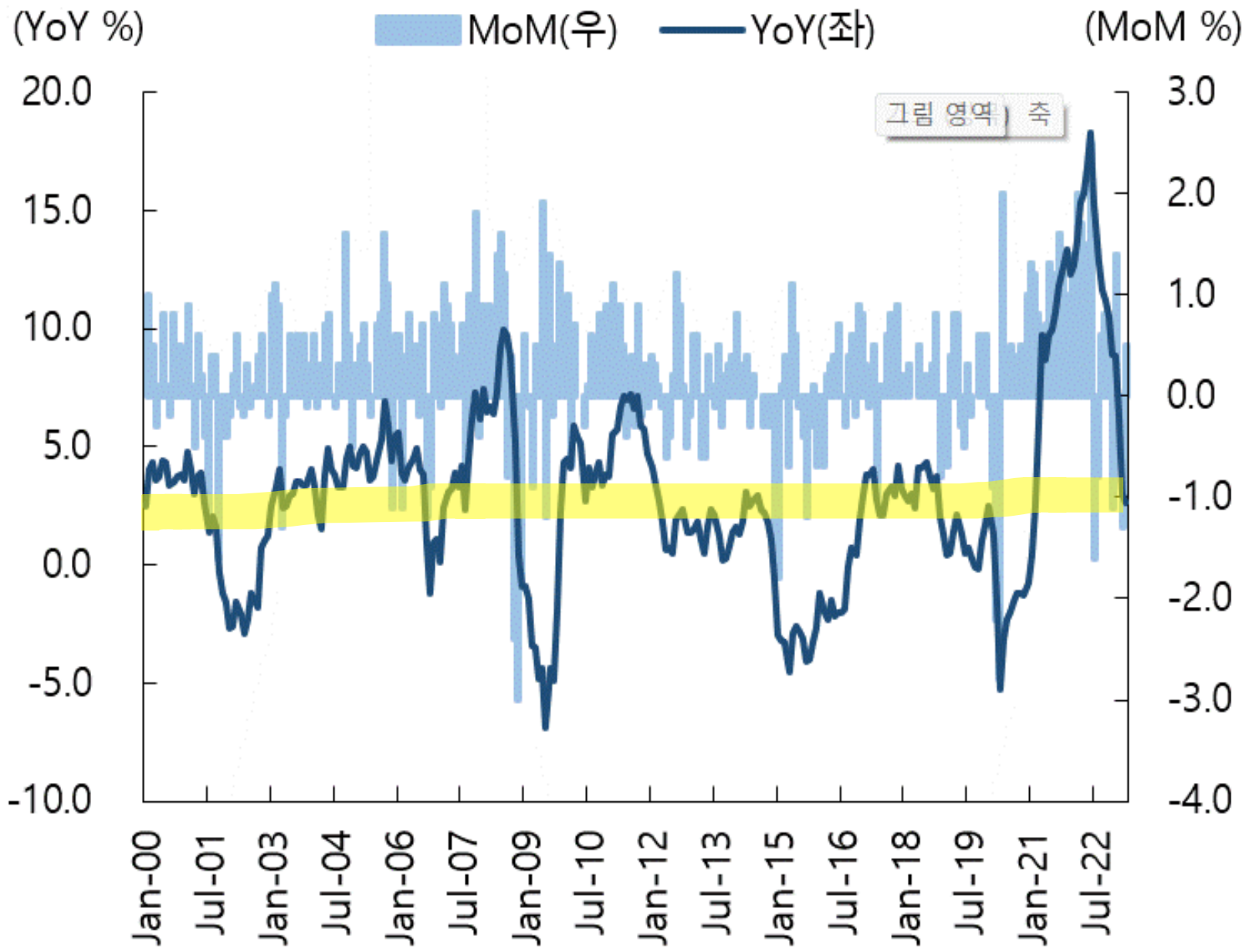
(YoY %)
MoM(우)
YoY(좌)
(MoM %)
그림 영역 축
20.0
15.0
10.0
5.0
0.0
-5.0
-10.0
3.0
2.0
1.0
0.0
-1.0
-2.0
-3.0
-4.0
Jan-00
Jul-01
Jan-03
Jul-04
Jan-06
Jul-07
Jan-09
Jul-10
Jan-12
Jul-13
Jan-15
Jul-16
Jan-18
Jul-19
Jan-21
Jul-22

미국 기준금리

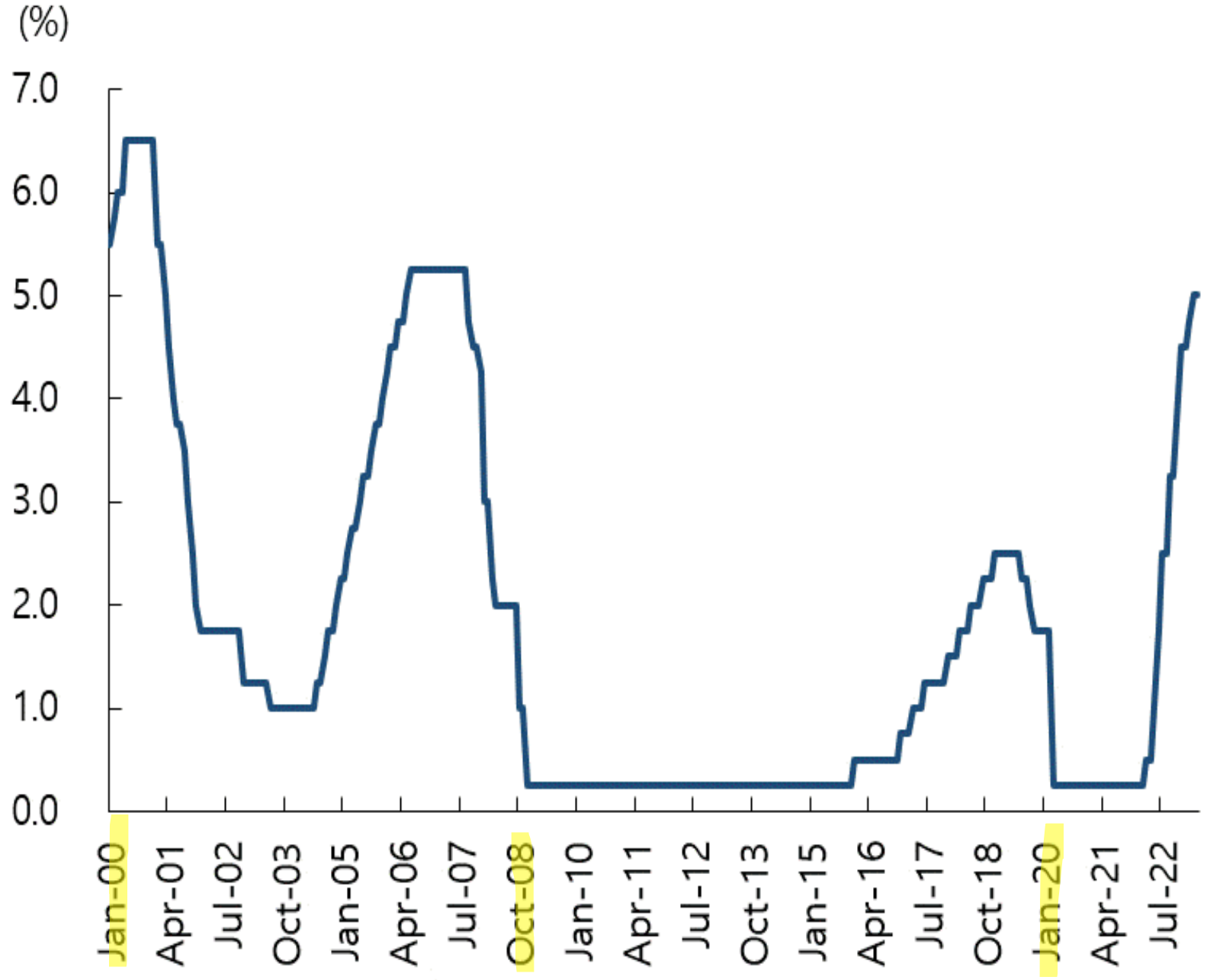
(%)
7.0
6.0
5.0
4.0
3.0
2.0
1.0
0.0
Jan-00
Apr-01
Jul-02
Oct-03
Jan-05
Apr-06
Jul-07
Oct-08
Jan-10
Apr-11
Jul-12
Oct-13
Jan-15
Apr-16
Jul-17
Oct-18
Jan-20
Apr-21
Jul-22

월가, “연준의 인플레이션 2% 목표달성은 헛된 꿈”

CPI 2%를 실현하기 위해 경기 침체 우려에도 금리 인상 정당화

경기 침체에 빠져도 인플레이션이 수년동안 3~5% 유지 될 수도..

→ 미국 근로자들의 임금 소득이 높은 상태를 유지하고 있기 때문

→ 상품, 서비스, 주택 가격이 하락하는 정도에 한계가 있기 때문

→ 이미 올라간 임금 및 상품 가격 쉽게 하락 하지 않음

여름 잭슨홀 미팅 관심

→ 과거 잭슨홀 미팅에서 중요한 정책 변경

→ 기준금리, 물가 목표, 환율 관련 정책 관심

경기 순환	침체기	회복기		활황기	후퇴기	
주식시장순환	금융장세	조정	실적장세	역 금융장세	반등	역 실적장세
금리	↓	→	↗	↑	→	↘
실적	↘	→	↑	↗	→	↓
주가	↑	→	↗	↓	→	↘
특징	경기 침체 금리 인하 정부의 경기부양		물가 상승 경기 회복 금리 인상	인플레이션 우려물 가상승을 잡기위해 금리 인상 정부의 긴축정책		경기 후퇴 기업 수익 마이너스 진입

@PARK BYOUNG CHANG

경 제 전 망

OECD 「'23.6월 경제전망」 성장률 전망 (G20국가)

(%, %p)	'22년	'23년 전망			'24년 전망		
전망시점		'23.3월	'23.6월	조정폭	'23.3월	'23.6월	조정폭
전세계	3.3	2.6	2.7	+0.1	2.9	2.9	0.0
G20	3.1	2.6	2.8	+0.2	2.9	2.9	0.0
유로존	3.5	0.8	0.9	+0.1	1.5	1.5	0.0
호주	3.6	1.8	1.8	0.0	1.5	1.4	△0.1
캐나다	3.4	1.1	1.4	+0.3	1.4	1.4	0.0
독일	1.9	0.3	0.0	△0.3	1.7	1.3	△0.4
프랑스	2.5	0.7	0.8	+0.1	1.3	1.3	0.0
이태리	3.8	0.6	1.2	+0.6	1.0	1.0	0.0
스페인	5.5	1.7	2.1	+0.4	1.7	1.9	+0.2
일본	1.0	1.4	1.3	△0.1	1.1	1.1	0.0
한국	2.6	1.6	1.5	△0.1	2.3	2.1	△0.2
멕시코	3.1	1.8	2.6	+0.8	2.1	2.1	0.0
튀르키예	5.6	2.8	3.6	+0.8	3.8	3.7	△0.1
영국	4.1	△0.2	0.3	+0.5	0.9	1.0	+0.1
미국	2.1	1.5	1.6	+0.1	0.9	1.0	+0.1

아르헨티나	5.2	0.1	**△1.6**	△1.7	1.8	**1.1**	△0.7
브라질	3.0	1.0	**1.7**	+0.7	1.1	**1.2**	+0.1
중국	3.0	5.3	**5.4**	+0.1	4.9	**5.1**	+0.2
인도	7.2	5.9	**6.0**	+0.1	7.1	**7.0**	△0.1
인도네시아	5.3	4.7	**4.7**	0.0	5.1	**5.1**	0.0
러시아	△2.0	△2.5	**△1.5**	+1.0	△0.5	**△0.4**	+0.1
사우디	8.8	2.6	**2.9**	+0.3	3.7	**3.6**	△0.1
남아공	2.0	0.6	**0.3**	△0.3	0.9	**1.0**	+0.1

5월 22일 - 한은총재, 국회 현안 질의 증언

→ 기준금리 인상으로 자영업자 연체율 상승은 불가피, 그러나
연체율 상승 금융권 전체에 큰 영향 미치지 않을 것

→ 현재 물가가 목표 수준보다 높기 때문에 앞으로도 물가 중심 통화정책
소비자 물가 3.7%로 떨어졌고 앞으로도 하향 트렌드 전망
그렇지만 연말까지 3%대 남아있을 것

→ 한미 금리 격차로 환율 상승 우려는 하나의 원인일 뿐
다른 원인으로도 안정될 것으로 기대

→ 올해 '상저하고' 전망 완전히 아니라고 보기는 어려워
수출 나빠도 소비는 1.5% ~2% 성장 수준

→ 지난 전망 올해 GDP 1.6% → 25일 수정경제전망에서 소폭 낮출 것

→ 올해 미국 금리인하 가능성 크지 않다

→ 중국 기업의 경쟁력 높아지며, 10년간 특수 사라졌다

한국은행, 6월 금통위 – 금리 동결

기준금리 3.5% 동결 / 올해 성장률은 기존 1.6% → 1.4%로 하향

(성장률, 기재부.OECD 1.6% / KDI.IMF.ADB.무디스 1.5%)

→ 한국은 이미 장기 저성장에 진입했다. 빨리 대응해야 한다.

근원물가 부담 (전망 3.3%로 상향)으로 추가인상 가능성 인정

→ 3%로 이하로 내려갈 것에 대해선 확신이 줄었다

최근 주담보 증가 → 단기적으로 부동산 과열 가능성 작다

금리 정책에서 가계 부채 문제를 고려하지 않을 수 없다

→ 향후 가계 부채를 어떻게 디레버리징 할지 고려하고 있다

반도체 시장은 올해 4분기가 저점이라고 본다

미국의 디폴트 우려는 해결될 문제로 본다

정부 집값 방어 (부동산 규제 완화)에 주택 담보 대출 증가

한국은행 작심 발언 – 디레버리징 거의 안됐다.

정부 정책이 금리 인상 정책과 상충 – 가계 부채 증가 우려

8일 통화 정책 보고서, " 과도한 집값 수준과 가계 부책 감축 지연이 우리 경제를 중장기적으로 저해할 수 있다. 주택 가격이 여전히 소득수준과 괴리돼 고평가 되어 있으며 가계 부채 비율도 여전히 높아 금융불균형이 해소되지 않고 있다 "

@PARK BYOUNG CHANG

주 식 투 자 전 략

투자는 세상사를 읽어내는 것에서부터 시작된다.
세상을 복잡한 금융기법으로 바라보기 보다는, 상식과 조화의
관점에서 접근해야 하며, 그 순수한 결과물을 포트폴리오에
가장 정확하게 그리고 선행적으로 담아내야 한다.
시세의 출발은 작은 변화에서부터 시작됨을 인지하되,
세상의 변화를 큰 줄기와 잔 파도로 분명히 구분해 낼 수 있어야 한다.
좋은 기업과 좋은 주식을 혼동하지 말아야 하며,
나쁜 기업을 좋은 주식으로 포장하는 우를 범해서도 안 된다.
세상에 대한 통찰력을 가져야 하되, 누구의 관점이 맞을지는 모르는
것이므로 확률을 높이기 위해 끊임없이 노력해야 한다.

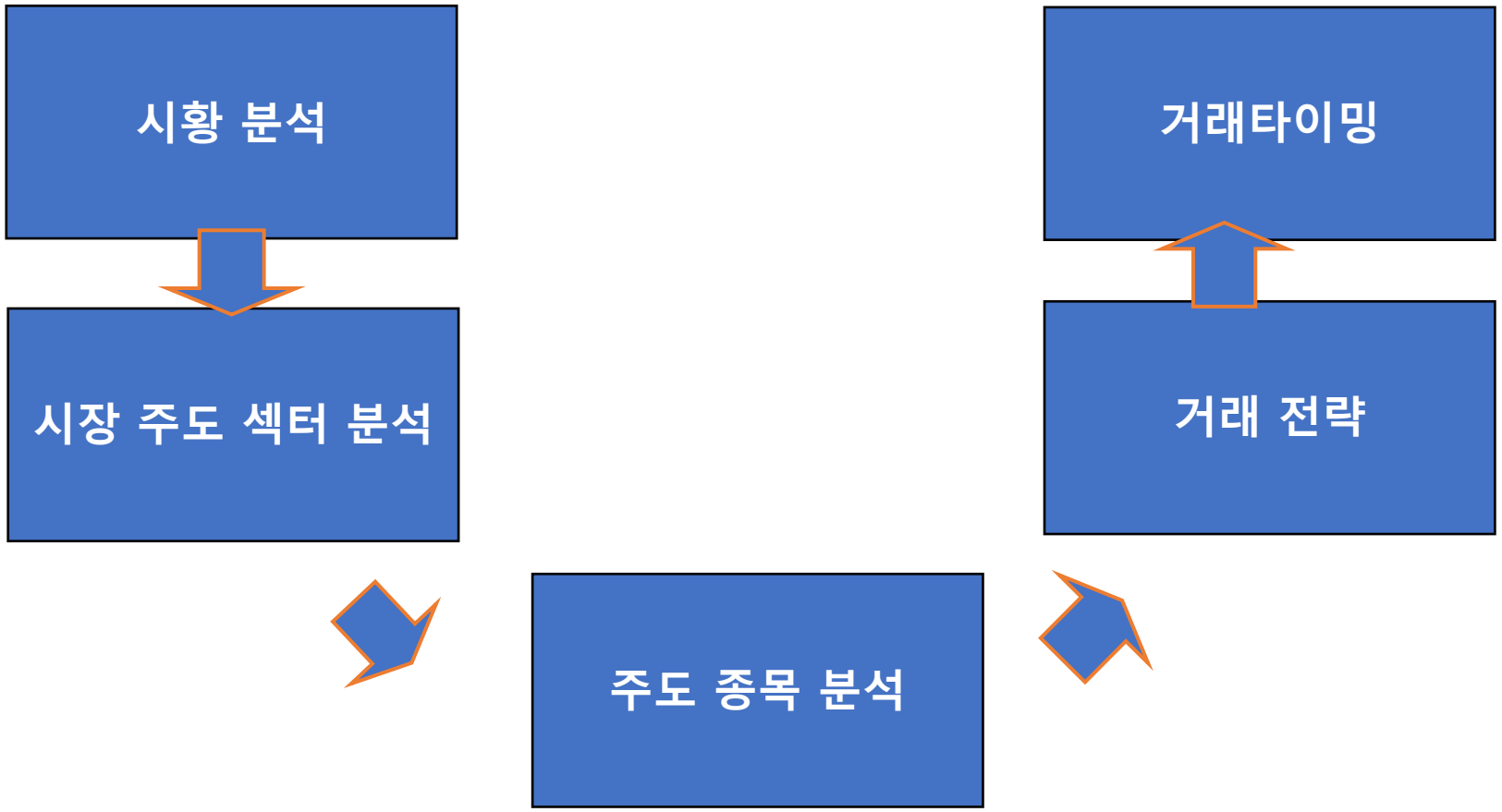
시황 분석
시장 주도 섹터 분석
주도 종목 분석
거래 전략
거래타이밍

시황 : 금리 + 환율

주가 : 기업 이익 + 수급(차트)

PER / PBR : 판단자의 주관 주의

(고 PER에 매수 → 저 PER에 매도 이해해야...)

효율성 시장 가설 : 수익 구간 없음

미래의 수익을 반영

주가 기울기는 영업이익의 기울기

조정 하락의 폭과 이후 주가 움직임의 이해

달리는 말, 쉬는 말, 노쇠한 말의 판단

주가가 오르고 내리는 이유는?

주가가 오르는 이유는 : 누군가 사기 때문

주가가 내리는 이유는 : 누군가 팔기 때문

사는 이유는? 파는 이유는? 시황 판단, 이슈 판단 등을 하는 이유

윌리엄 오닐 : “ 주가가 오르거나 내릴 때 투자자들은 오르는 이유와 내리는 이유를 알아내려고 시간을 허비한다“

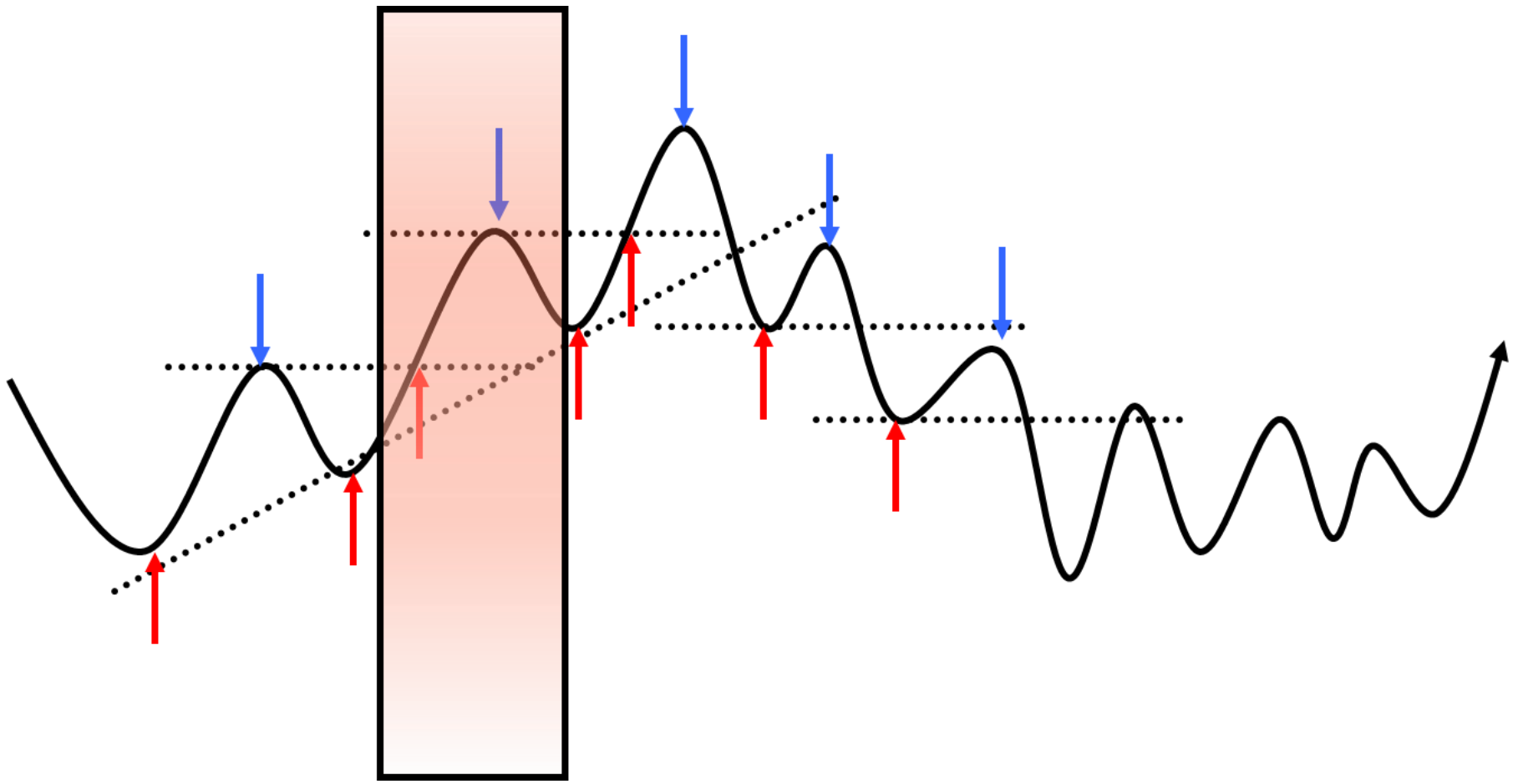

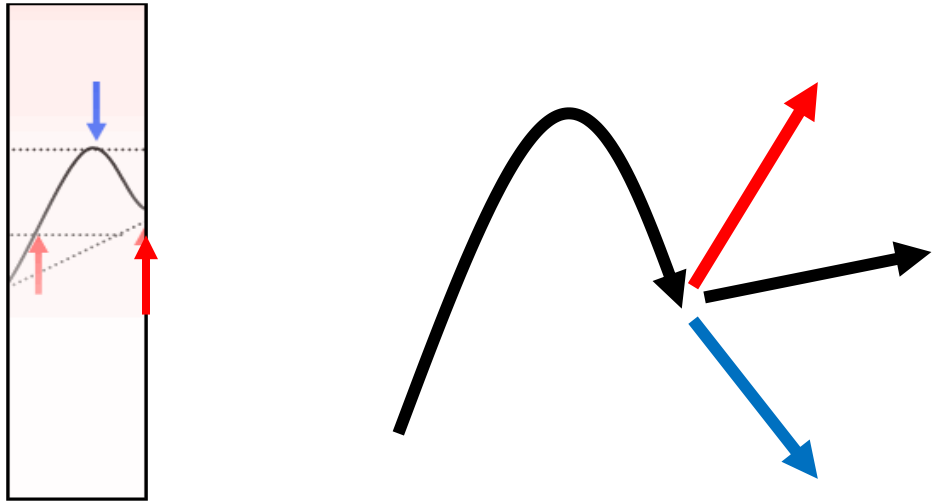

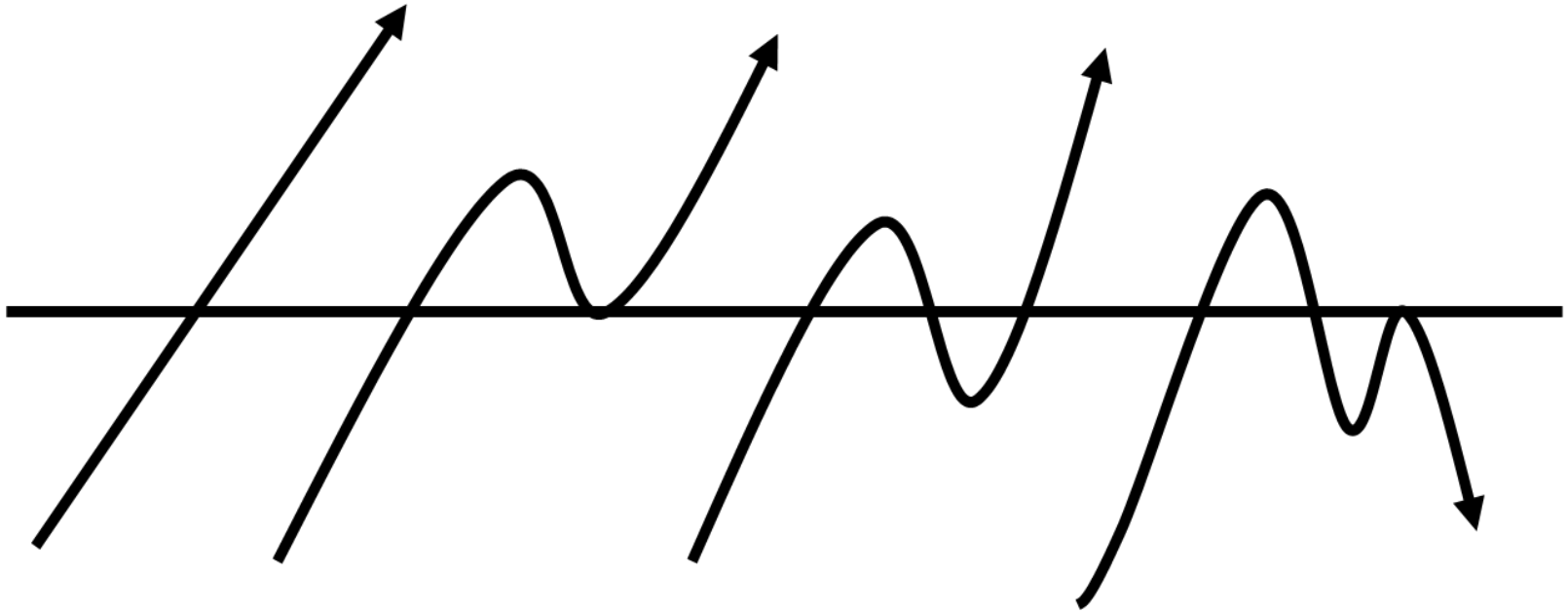

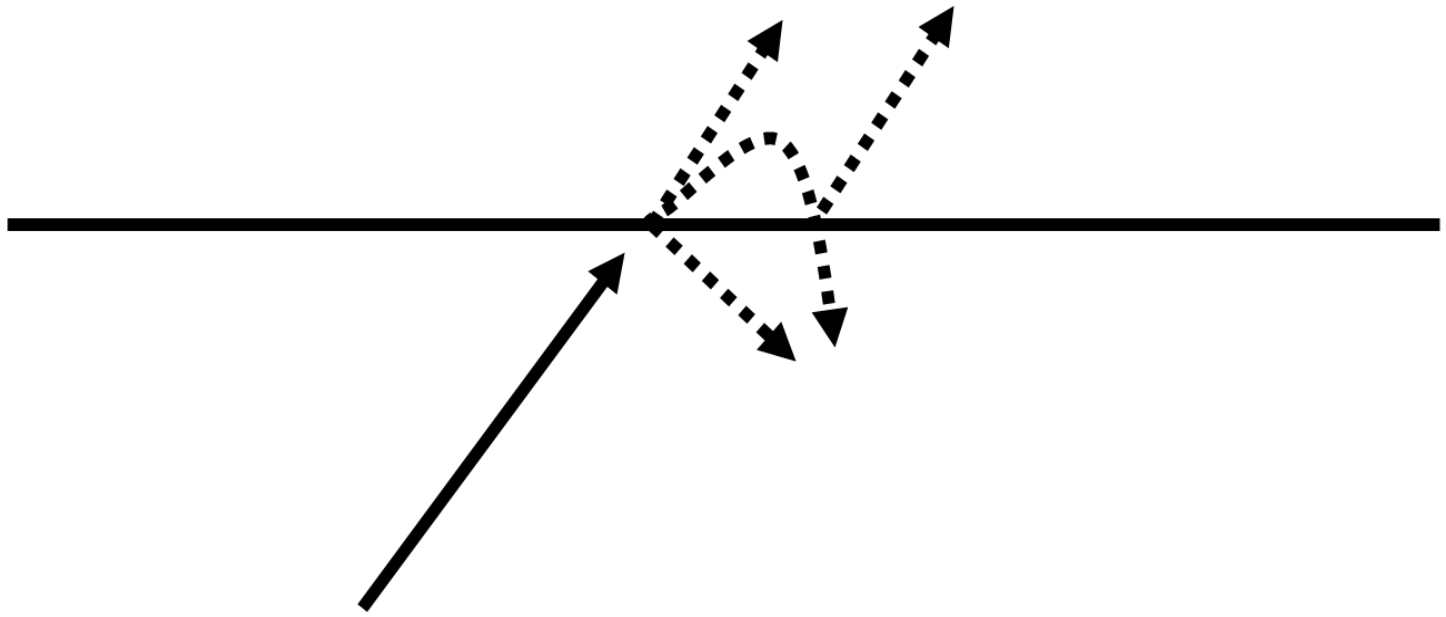

체리 피킹

→ 진마샬 : 패닉 리스트

장중 변동성 : 스캘핑, 데이트레이딩 (테마, 수급)

중단기 변동성 : 추세 매매 (시황, 산업사이클)

장기 변동성 : 장기 가치 투자 (경제적 해자)

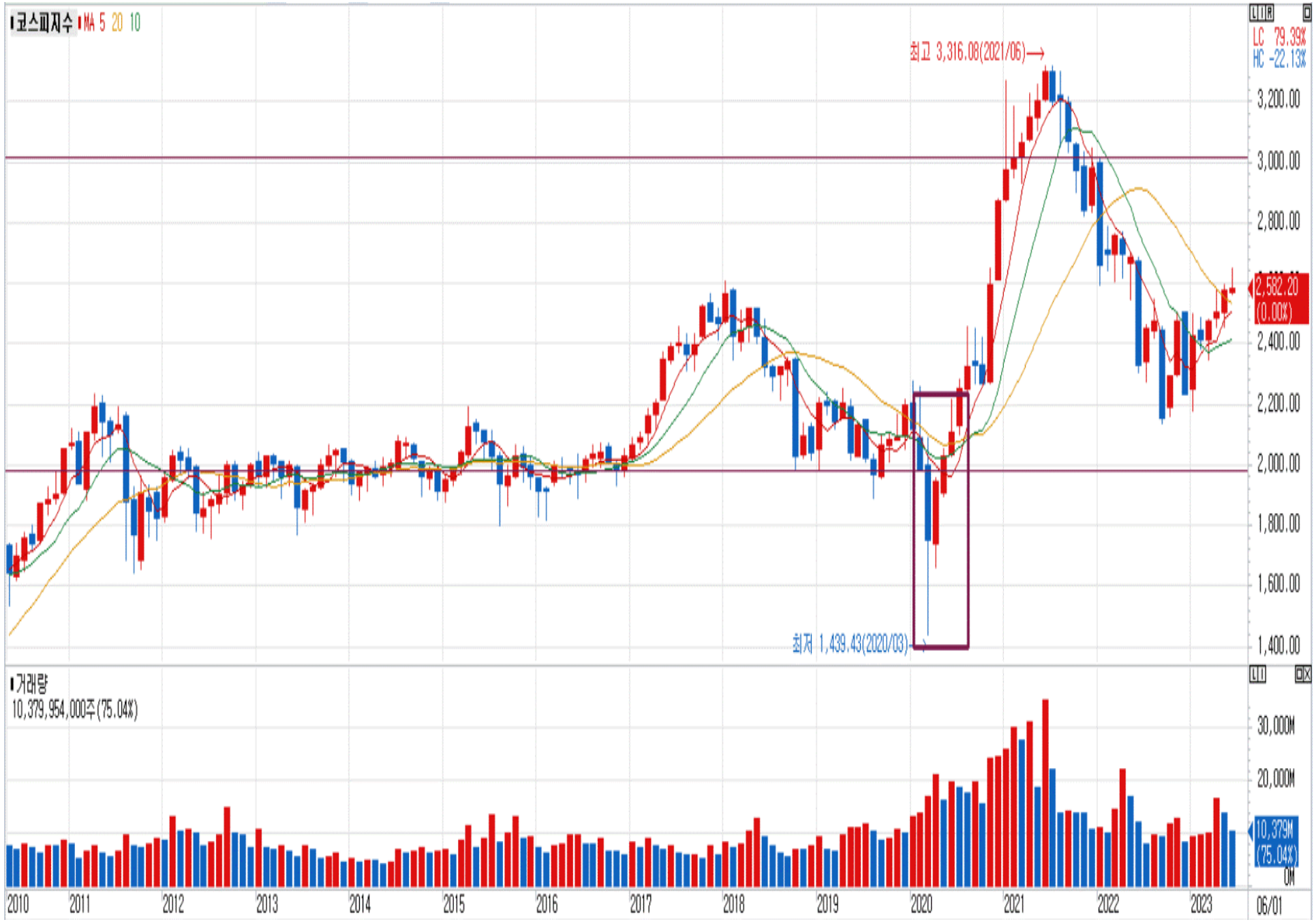
코스피지수 MA 5 20 10
최고 3,316.08(2021/06)
최저 1,439.43(2020/03)
LC 79.39%
HC -22.13%
3,200.00
3,000.00
2,800.00
2,582.20
(0.00%)
2,400.00
2,200.00
2,000.00
1,800.00
1,600.00
1,400.00
거래량
10,379,954,000주(75.04%)
30,000M
20,000M
10,379M
(75.04%)
0M
2010
2011
2012
2013
2014
2015
2016
2017
2018
2019
2020
2021
2022
2023
06/01

◉금액 ○수량 2020/01/01 ~ 2020/02/29 (단위:억원,천주,계약)◆10초 조회

※ 파생시장의 경우 국가/지자체 정보는 별도로 제공되지 않으며 연기금에 포함되어 제공됩니다.

시장구분		개인	외국인	기관계	기관								기타법인
					금융투자	보험	투신	은행	기타금융	연기금등	사모펀드	국가/자치	
거래소 주식	매도	1,330,709	733,078	702,069	288,563	27,747	56,283	2,213	1,818	284,149	41,296	0	34,288
	매수	1,424,513	702,994	628,966	221,751	27,659	50,007	2,975	2,421	286,936	37,217	0	43,469
	순매수	93,804	-30,084	-73,103	-66,812	-88	-6,276	762	602	2,787	-4,079	0	9,181

◉금액 ○수량 2020/01/01 ~ 2020/05/30 (단위:억원,천주,계약)◆10초 조회

※ 파생시장의 경우 국가/지자체 정보는 별도로 제공되지 않으며 연기금에 포함되어 제공됩니다.

시장구분		개인	외국인	기관계	기관								기타법인
					금융투자	보험	투신	은행	기타금융	연기금등	사모펀드	국가/자치	
거래소 주식	매도	5,115,895	2,050,506	1,822,067	686,853	74,116	146,104	8,552	5,977	804,314	96,151	0	76,086
	매수	5,397,527	1,815,033	1,748,113	573,310	73,520	139,368	8,583	9,188	857,887	86,257	0	103,256
	순매수	281,632	-235,473	-73,955	-113,543	-595	-6,737	31	3,210	53,573	-9,894	0	27,169

◉금액 ○수량 2020/01/01 ~ 2020/10/31 (단위:억원,천주,계약)◆10초 조회

※ 파생시장의 경우 국가/지자체 정보는 별도로 제공되지 않으며 연기금에 포함되어 제공됩니다.

시장구분		개인	외국인	기관계	기관								기타법인
					금융투자	보험	투신	은행	기타금융	연기금등	사모펀드	국가/자치	
거래소 주식	매도	14,872,046	4,018,186	4,113,852	1,585,200	171,462	326,378	22,957	12,961	1,810,047	184,848	0	192,701
	매수	15,338,280	3,740,133	3,898,153	1,456,719	158,971	285,551	15,782	14,719	1,811,075	155,335	0	219,328
	순매수	466,234	-278,053	-215,700	-128,481	-12,490	-40,826	-7,175	1,757	1,028	-29,513	0	26,627

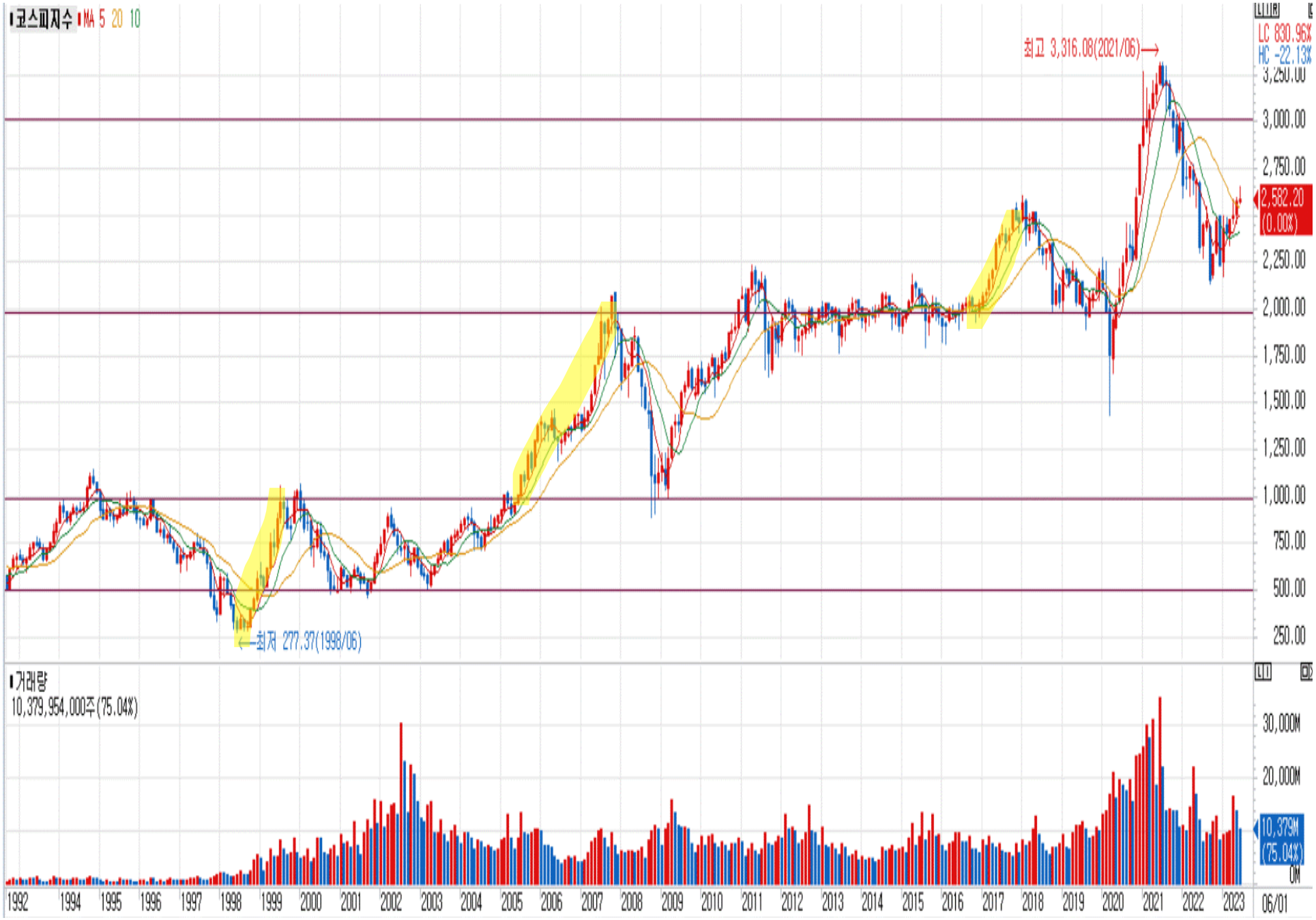
코스피지수 MA 5 20 10
최고 3,316.08(2021/06)
최저 277.37(1998/06)
LC 830.96%
HC -22.13%
3,250.00
3,000.00
2,750.00
2,582.20
(0.00%)
2,250.00
2,000.00
1,750.00
1,500.00
1,250.00
1,000.00
750.00
500.00
250.00
거래량
10,379,954,000주(75.04%)
30,000M
20,000M
10,379M
(75.04%)
0M
1992
1994
1995
1996
1997
1998
1999
2000
2001
2002
2003
2004
2005
2006
2007
2008
2009
2010
2011
2012
2013
2014
2015
2016
2017
2018
2019
2020
2021
2022
2023
06/01

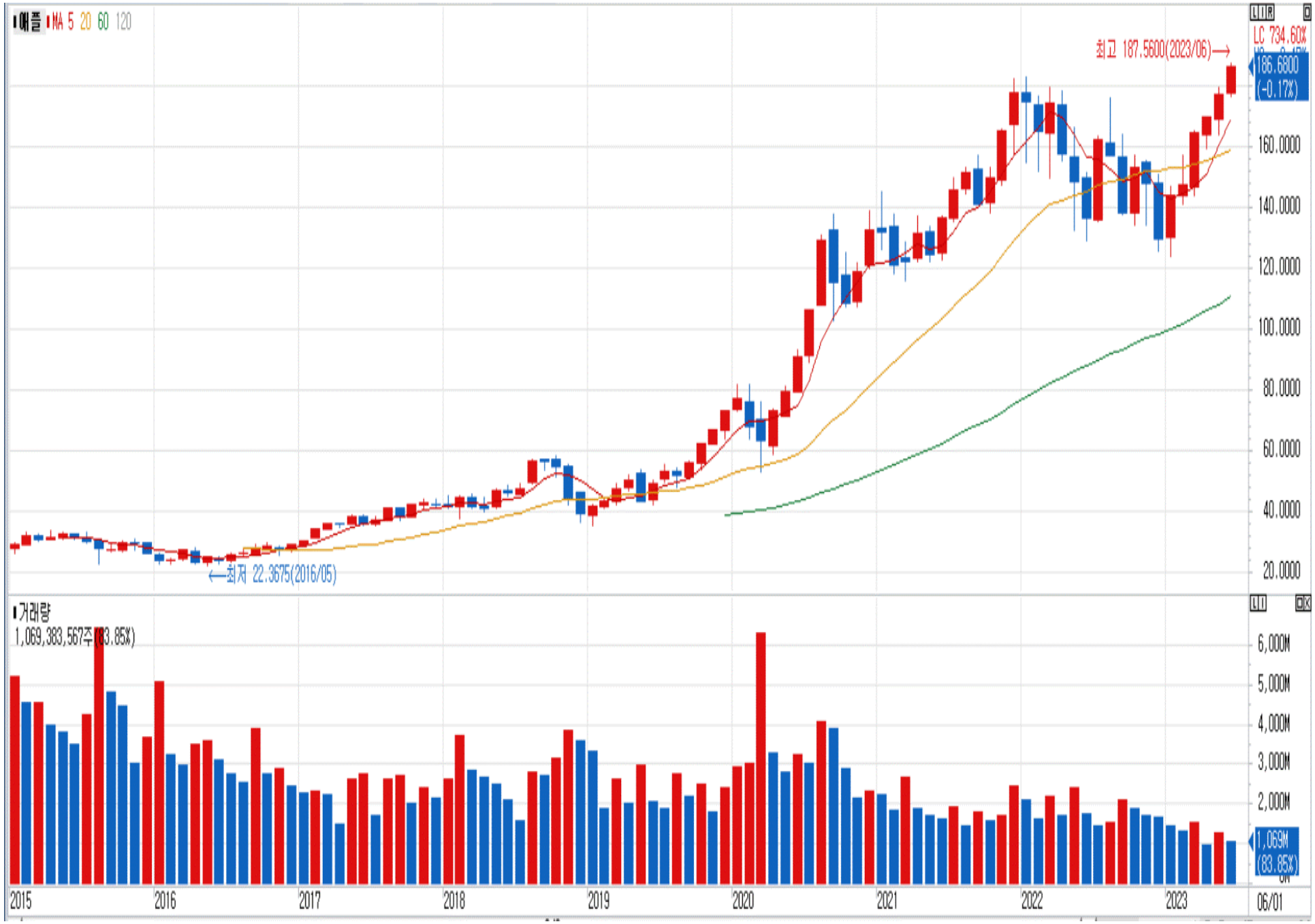
애플
MA 5 20 60 120
최고 187.5600(2023/06)
LC 734.60%
186.6800
(-0.17%)
160.0000
140.0000
120.0000
100.0000
80.0000
60.0000
40.0000
20.0000
최저 22.3675(2016/05)
거래량
1,069,383,567주(83.85%)
6,000M
5,000M
4,000M
3,000M
2,000M
1,069M
(83.85%)
2015
2016
2017
2018
2019
2020
2021
2022
2023
06/01

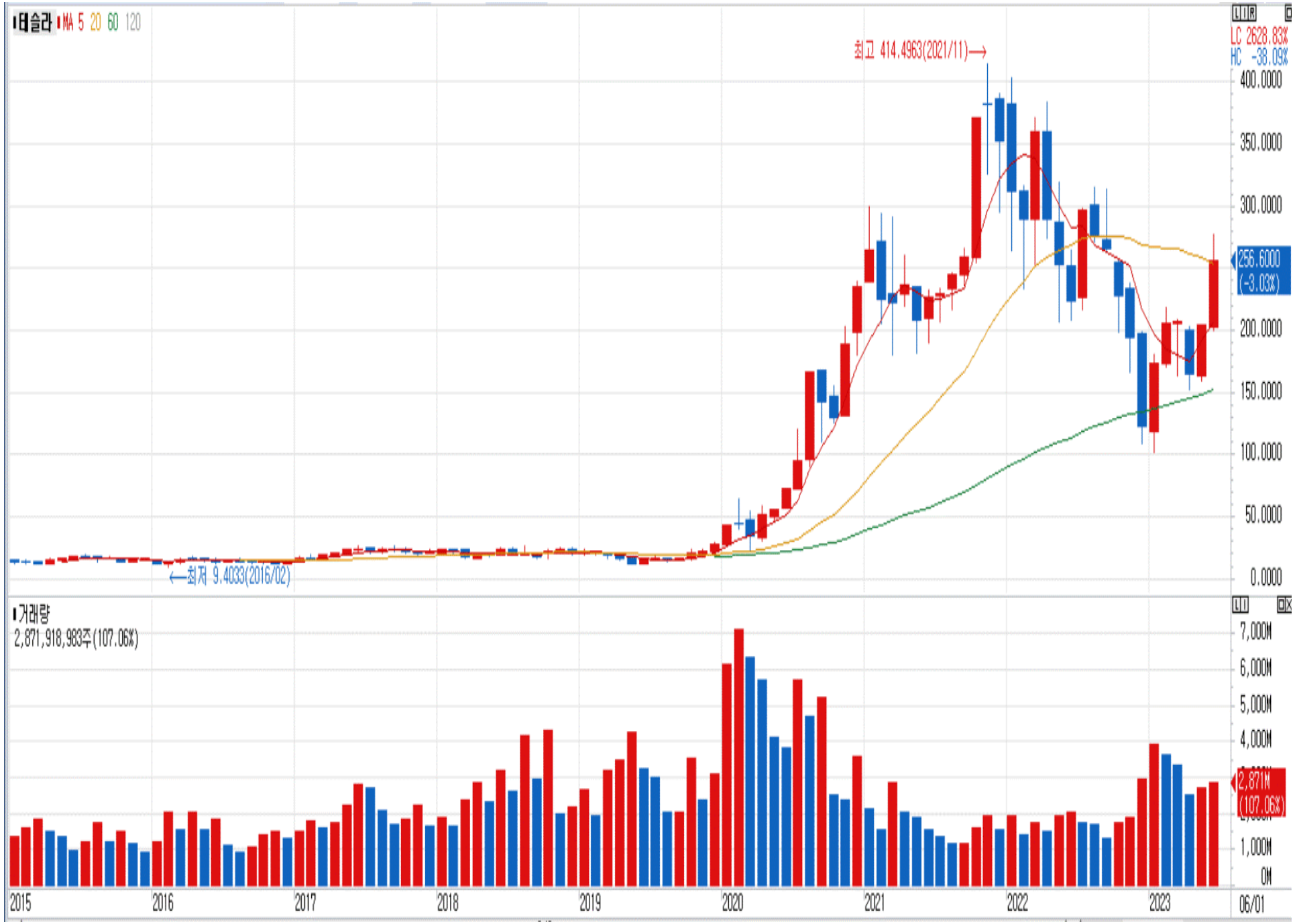
테슬라 MA 5 20 60 120
최고 414.4963(2021/11)⟶
⟵최저 9.4033(2016/02)
LC 2628.83%
HC -38.09%
400.0000
350.0000
300.0000
256.6000
(-3.03%)
200.0000
150.0000
100.0000
50.0000
0.0000
거래량
2,871,918,983주(107.06%)
7,000M
6,000M
5,000M
4,000M
2,871M
(107.06%)
1,000M
0M
2015
2016
2017
2018
2019
2020
2021
2022
2023
06/01

성장 가치주로 저축하기

→ 짐 슐레이트

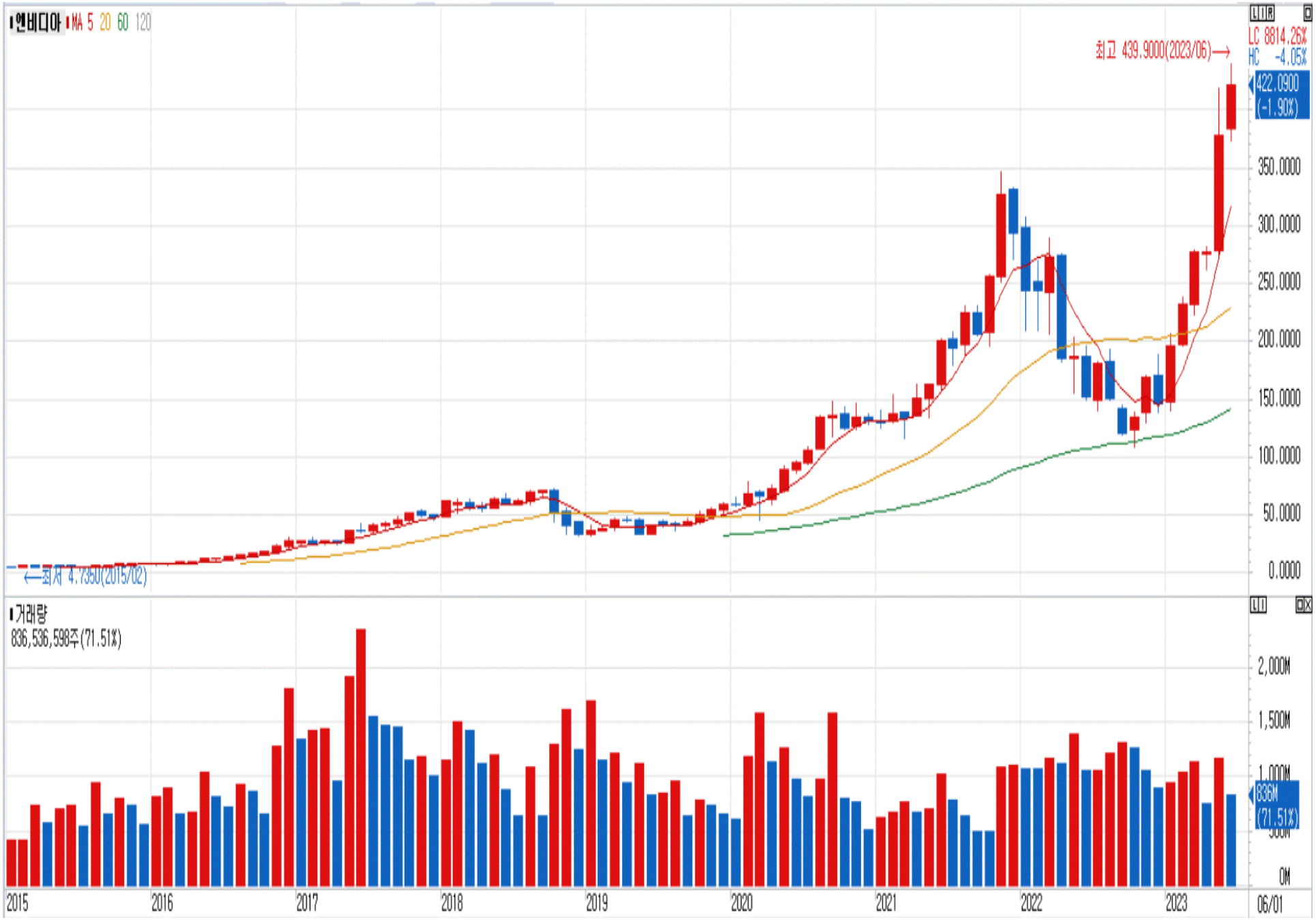
엔비디아 MA 5 20 60 120
최고 439.9000(2023/06)
LC 8814.26%
HC -4.05%
422.0900
(-1.90%)
350.0000
300.0000
250.0000
200.0000
150.0000
100.0000
50.0000
0.0000
최저 4.7350(2015/02)
거래량
836,536,598주(71.51%)
2,000M
1,500M
1,000M
836M
(71.51%)
0M
2015
2016
2017
2018
2019
2020
2021
2022
2023
06/01

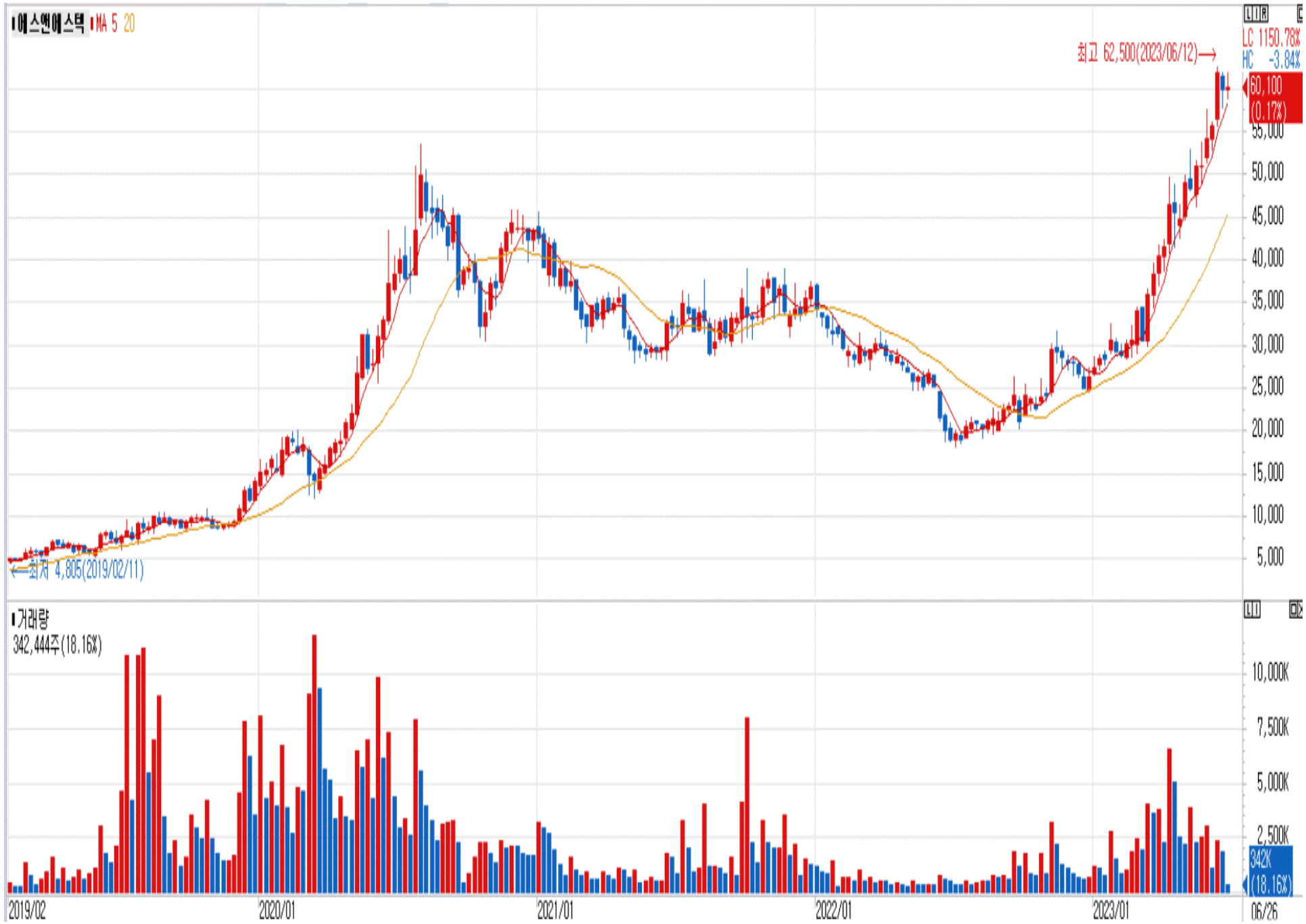
에스엔에스텍 MA 5 20
최고 62,500(2023/06/12)
LC 1150.78%
HC -3.84%
60,100
(0.17%)
55,000
50,000
45,000
40,000
35,000
30,000
25,000
20,000
15,000
10,000
5,000
최저 4,805(2019/02/11)
거래량
342,444주(18.16%)
10,000K
7,500K
5,000K
2,500K
342K
(18.16%)
2019/02
2020/01
2021/01
2022/01
2023/01
06/26

에코프로 MA 5 20
최고 820,000(2023/04/10)
LC 5616.64%
HC -6.95%
768,000
(0.66%)
800,000
700,000
600,000
500,000
400,000
300,000
200,000
100,000
0
최저 13,347(2020/03/16)
거래량
301,609주(7.75%)
20,000K
15,000K
10,000K
5,000K
301K
(7.75%)
2020/03
2021/01
2022/01
2023/01
06/26

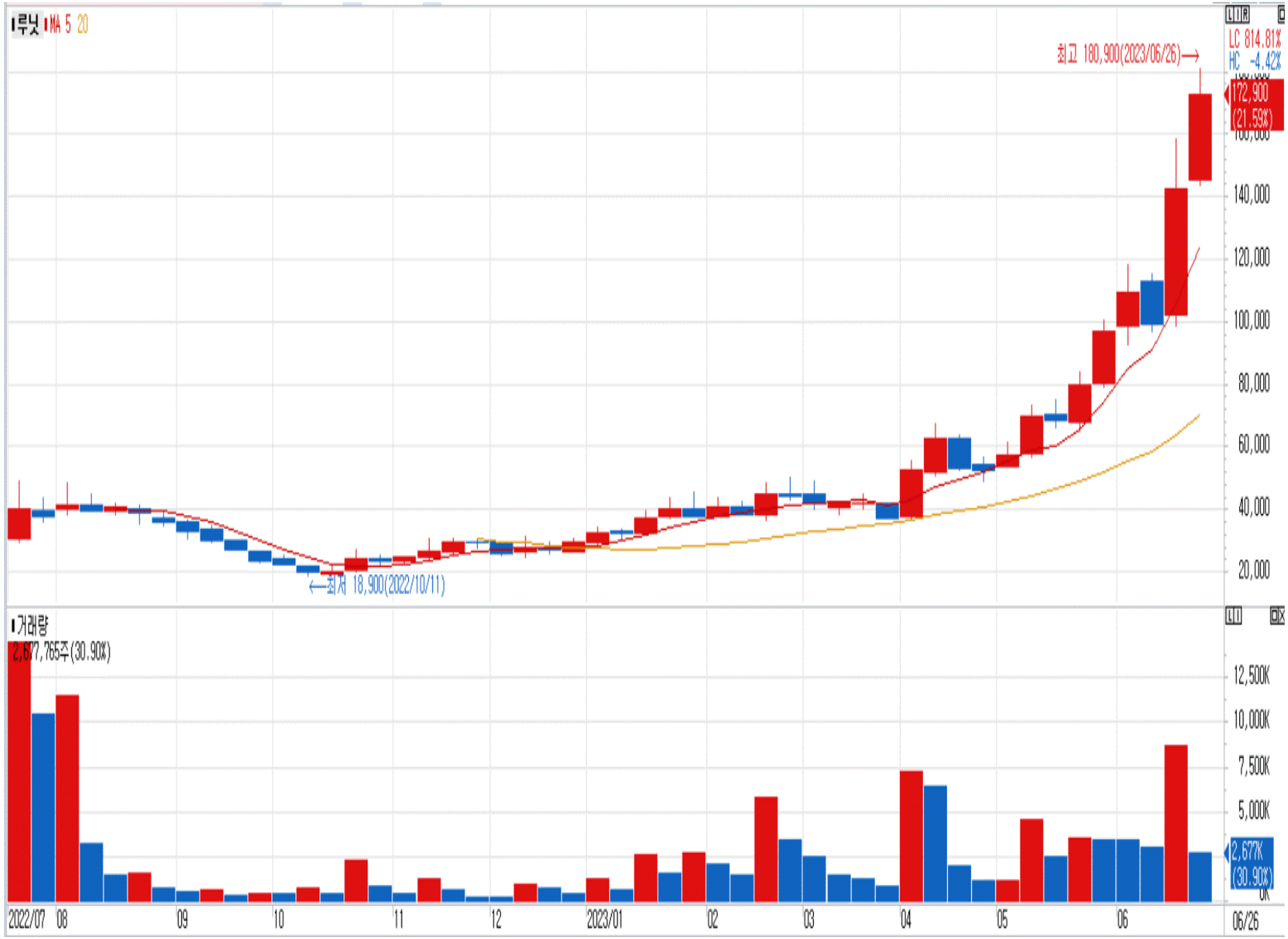
루닛 MA 5 20
최고 180,900(2023/06/26)
LC 814.81%
HC -4.42%
172,900
(21.59%)
140,000
120,000
100,000
80,000
60,000
40,000
20,000
최저 18,900(2022/10/11)
거래량
2,677,765주(30.90%)
12,500K
10,000K
7,500K
5,000K
2,677K
(30.90%)
2022/07
08
09
10
11
12
2023/01
02
03
04
05
06
06/26

레인보우로보틱스 MA 5 20
최고 150,000(2023/03/20)
최저 17,200(2021/11/29)
LC 440.70%
HC -38.00%
140,000
130,000
120,000
110,000
100,000
93,000
(-2.11%)
80,000
70,000
60,000
50,000
40,000
30,000
20,000
거래량
120,573주(6.06%)
30,000K
25,000K
20,000K
15,000K
10,000K
120K
(6.06%)
2021/02 03 04 05 06 07 08 09 10 11 12 2022/01 02 03 04 05 06 07 08 09 10 11 12 2023/01 02 03 04 05 06 06/26

아이쓰리시스템 MA 5 20
←최고 29,750(2020/05/11)
LC 84.35%
HC -3.03%
28,850
(0.17%)
27,000
26,000
25,000
24,000
23,000
22,000
21,000
20,000
19,000
18,000
17,000
16,000
최저 15,650(2022/10/11)→
거래량
92,178주(15.04%)
3,500K
3,000K
2,500K
2,000K
1,500K
1,000K
92K
(15.04%)
2020/05
2021/01
2022/01
2023/01
06/26

레인보우로보틱스 MA 5 20
최고 150,000(2023/03/20)
최저 17,200(2021/11/29)
LC 440.70%
HC -38.00%
140,000
130,000
120,000
110,000
100,000
93,000
(-2.11%)
80,000
70,000
60,000
50,000
40,000
30,000
20,000
거래량
120,573주(6.06%)
30,000K
25,000K
20,000K
15,000K
10,000K
120K
(6.06%)
2021/02 03 04 05 06 07 08 09 10 11 12 2022/01 02 03 04 05 06 07 08 09 10 11 12 2023/01 02 03 04 05 06
06/26

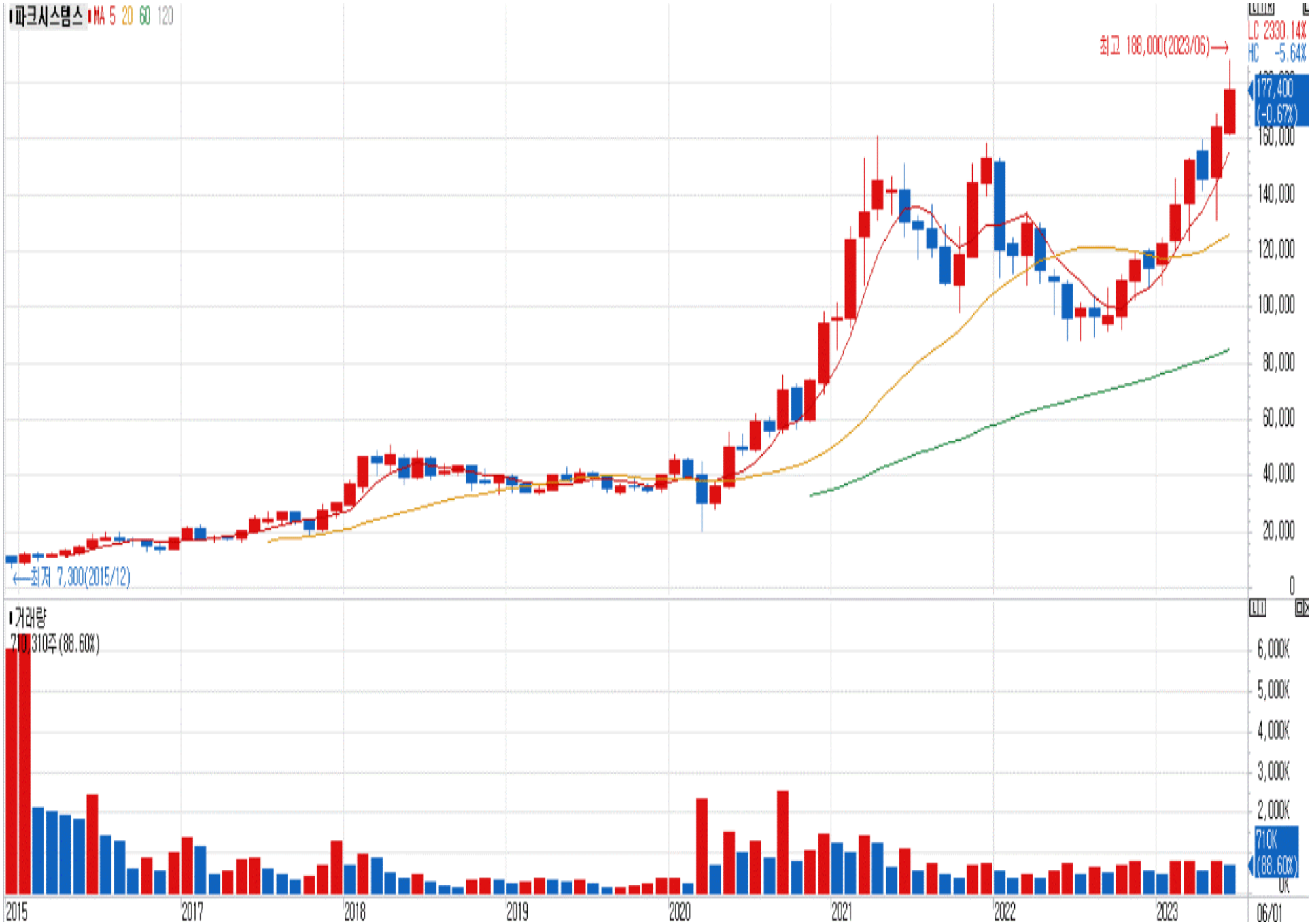
파크시스템스 MA 5 20 60 120
최고 188,000(2023/06)
LC 2330.14%
HC -5.64%
177,400
(-0.67%)
160,000
140,000
120,000
100,000
80,000
60,000
40,000
20,000
0
←최저 7,300(2015/12)
거래량
710,310주(88.60%)
6,000K
5,000K
4,000K
3,000K
2,000K
710K
(88.60%)
0K
2015
2017
2018
2019
2020
2021
2022
2023
06/01

첩스엔미디어
MA 5 20 60 120
최고 34,300(2023/06)
LC 1119.12%
HC -10.79%
32,500
30,600
(0.33%)
27,500
25,000
22,500
20,000
17,500
15,000
12,500
10,000
7,500
5,000
2,500
최저 2,510(2015/08)
거래량
10,638,654주(75.67%)
50,000K
40,000K
30,000K
20,000K
10,638K
(75.67%)
0K
2014
2015
2016
2017
2018
2019
2020
2021
2022
2023
06/01

@PARK BYOUNG CHANG

펀 드 시 장

공모 펀드 / 사모 펀드

ETF

변액 보험 (펀드) / 연금 보험 (펀드)

주식형 펀드, 채권형 펀드, 혼합형 펀드

인덱스형 펀드 / 액티브형 펀드 / 스타일 펀드

성장주, 가치주, 배당주, 대형주, 중소형주, 테마주, 리츠 펀드

레버리지 / 리버스 펀드

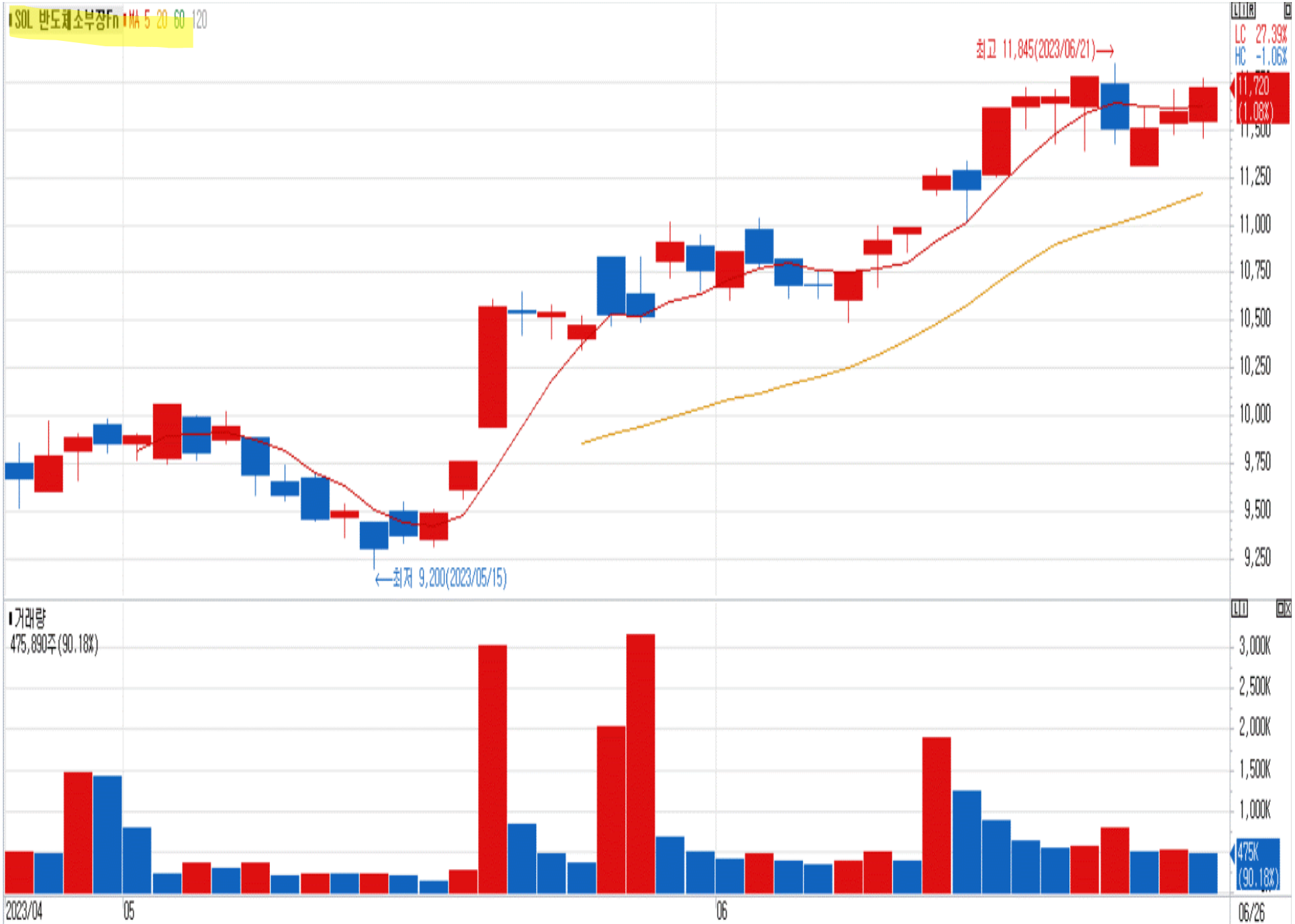
SOL 반도체소부장Fn
MA 5 20 60 120
최고 11,845(2023/06/21)
최저 9,200(2023/05/15)
LC 27.39%
HC -1.06%
11,720
(1.08%)
11,500
11,250
11,000
10,750
10,500
10,250
10,000
9,750
9,500
9,250
거래량
475,890주(90.18%)
3,000K
2,500K
2,000K
1,500K
1,000K
475K
(90.18%)
2023/04
05
06
06/26

SOL 2차전지소부장Fn MA 5 20 60 120
최고 10,210(2023/06/14)
최저 7,845(2023/05/15)
LC 20.78%
HC -7.20%
10,000
9,750
9,475
(-1.10%)
9,250
9,000
8,750
8,500
8,250
8,000
7,750
거래량
857,085주(86.21%)
6,000K
5,000K
4,000K
3,000K
2,000K
857K
(86.21%)
2023/04
05
06
06/26

@PARK BYOUNG CHANG

참 고

미국 고령층 주식 투자자 증가 (WSJ, 머니투데이)

미국 65세 이상 2/3가 개인주식, 뮤추얼펀드, 퇴직 저축 등의 방식으로 주식 투자

2008년 50% 수준에서 크게 증가

베이비부머 세대가 은퇴 연령에 접어들면서 주식 투자 증가

이들은, 주식 시장의 상승과 하락을 목격한 세대로 80년대의 성공과 87년 블랙먼데이, 2000년 초 닷컴버블 붕괴, 08년 금융위기 등 주식 시장이 몇 번이고 폭락과 반등을 목격 → 결국 시장이 정상화 되는 것을 보며 주식 투자의 장기 안정성을 인식

ETF, 인덱스 펀드 등의 등장으로 자신의 퇴직 저축을 쉽게 운용

" 퇴직금을 스스로 지불하고, 자산을 투자해야 한다고 깨달은 세대 "

이투데이
프리미엄 경제신문

제10회 대한민국 금융대전

TOPIC

지속가능투자, 디지털자산

이장우 업루트컴퍼니 대표,
한양대학교 겸임교수

지속가능한 투자
그리고 디지털자산

이장우

- 한양대학교 글로벌기업가센터 겸임교수
- (주)업루트컴퍼니 대표이사
- 한국회계학회 가상자산위원
- 전) 특허청 NFT자문위원

저서) 당신의 지갑을 채울 디지털 화폐가 뜬다.

감수) NFT 사용설명서

주요경력

- (주) 업루트컴퍼니 대표이사
- 한양대학교 겸임교수(글로벌기업가센터/블록체인)
- 한국회계학회 가상자산 전문위원
- 한국경제TV 디지털자산 인증평가 전문위원
- 전) 특허청 NFT 전문가 협의체 자문위원
- 전] 프롭테크 기업, 넥스트아이비 블록체인랩장

- 저서) 당신의 지갑을 채울 디지털화폐가 뜬다 (2020)
- 감수) NFT 사용설명서 (맷포트나우, 큐헤리슨 테리 저), 2021
- 감수) NFT 사용설명서 플러스(장기욤 뒤마 저), 2023

강의경력

- 한양대학교, 블록체인과 비즈니스 모델 (2019/2020/2021/2022 /2023)
- 신한금융지주 경영진, 삼선세션 'NFT사용설명서'(2022)
- 국가경영전략연구원 '디지털화폐와 NFT' (2022)
- IGM세계경영 연구원 'NFT가 몰고오는 신경제' (2022)
- 한국생산성본부 CEO 북클럽 "디지털화폐가 뜬다" (2021)
- 머니투데이, 혼돈의 시기 엄청난 기회를 가져올 디지털 화폐(2021)
- 제주대학교 JDC 4차 산업혁명 아카데미 "페이스북, 스타벅스 그들은 왜 디지털화폐에 꽂혔나?" (2020)
- 건국대학교 부동산 대학원 블록체인 과정 (2019)
- [KAIST경영자과정 주관, CCF 포럼 "블록체인 암호화폐 지구촌 틀 새로짠다" '토큰이코노미의 이해(2019)
- (매일경제) 블록체인비즈니스 발굴과정 "토큰이코노미의 설계, 코인의 가치를 만들다"(2018)
- 블록체인 아카데미 "블록체인 비즈니스와 암호화폐 " - 토큰이코노미의 이해 (2017)



보유 특허) 블록체인 기술을 이용한 비대면 부동산 경매 서비스 제공 방법 (특허번호 : 10-2250084 호)
보유 특허) 블록체인 온체인 데이터를 활용한 디지털자산 구매 및 보관 서비스 제공방법 (출원 :10-2022-0140466)

목차

1. 디지털 자산의 이해

2.새로운 자산이 등장했다

3. 디지털자산 시장이 열리다.

4. 최고의 저축기술 = 비트코인

5. 실패하지 않는 비트코인 투자 전략.

01

디지털자산의 이해

디지털자산의 이해 - 용어의 변화 (Currency → Assets)

용어 변화

2018년 이전
비트코인의 지급 결제 기능에 초점

└ **Digital Currency (ECB, 2012)**
개발자가 발행・통제하며, 특정의 가상사회에서 수용・사용되고, 법적 규제가 거의 없는 디지털 화폐의 유형 중 하나

└ **Virtual Currency (FATF, 2014)**
교환의 매개체, 계산의 단위, 가치 저장소로서 기능하며 전자적으로 거래 가능한 가치의 전자적 표현

└ **Virtual Currency (EBA, 2014)**
중앙은행에서 발행되지 않고, 법정화폐에 필연적으로
교환수단으로 사용되거나 전자적으로 이전・저장・거

└ **Virtual Currency (IMF, 2016)**
민간의 개발자에 의해 발행되고 고유의 단위에 의해 명

2018년 이후
다양한 디지털자산의 자산 기능에 초점

└ **Crypto Assets (G20 재무장관 및 중앙은행총재 회의, 2018)**

└ **Virtual Assets (FATF, 2018)**
전자적으로 거래 또는 이전 가능하고 지급 또는 투자의 목적으로 사용 가능한 전자적 가치의 표현

└ **Crypto Assets (FCA, 2019)**
교환토큰, 유틸리티토큰, 증권토큰

└ **Digital Assets (CFTC, 2020)**
가상통화(교환토큰), 유틸리티토큰, 가상통화를 기초자산으로 하는 파생상품

└ **Digital Assets (SEC, 2021)**
분산원장 또는 블록체인기술을 사용하여 발행・이전되는 자산.
여기에는 이른바 가상통화, 코인, 토큰 등이 포함되지만 이에 국한되지 않으며, 연방 증권법상 증권의 정의를 충족하는 것과 그렇지 않은 것이 혼재함

참고자료) 국내가상자산 입법현황_DAXA

디지털자산의 분류

Digital asset	Fungible	Stablecoin	collateralized	one currency-based	BUSD, USDC, USDT
				crypto backed	DAI
			algorithmic(hybrid)		USDD, FRAX
		Security Token	digital asset wrapping		WBTC, WETH
			commodity wrapping		Paxos Gold(PAXG), Tether Gold(Xaut)
			asset-backed tokennization		
		Utility Tokens	Finance	DEX Lending / Borrowing	UNI, CAKE, CRV MKR, AAVE
			Entertainment metaverse		Sandbox, CHZ, Decentraland, BORA
		Platform	Layer1		ETH, SOL, BNB, TRON, KLAY, ADA, AVAX, WEMIX
			Layer2/ side chain		Polygon(MATIC)
			Bridge, Multichain		Cosmos, Polkadot
		Payment			Bitcoin, Bitcoin cash, Doge, Litecoin, XRP
	Non-Fungible	Digital arts and others			Beeple "EVERYDAYS: THE FIRST 5000 DAYS"
		Community membership			BAYC

Source : 서울대학교 이종섭 교수

디지털자산의 분류(2)

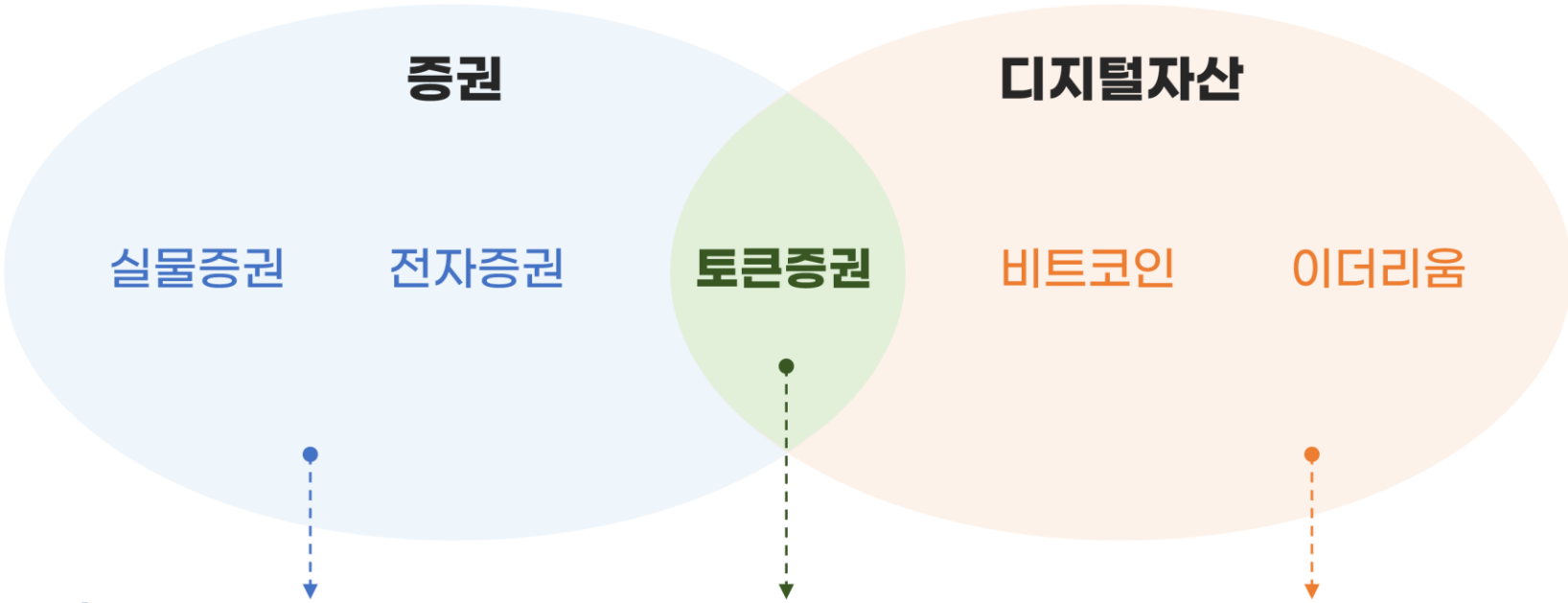

거래처	증권사	증권사, 장외거래 플랫폼	암호화폐 거래소
블록체인 여부	중앙화 장부 기재	분산 장부 기재 (프라이빗 체인, 토큰발행X)	분산 장부 기재 (퍼블릭 체인, 토큰발행O)
규제법	자본시장법		특정금융정보법(21.10 발표) 디지털자산기본법 규율(입법예정)

02

새로운 자산이 등장했다.
‘디지털자산’

전세계 설문조사 **응답자의 40%가 암호화폐를 소유**하고 있거나 과거에 구매한적이 있다고 응답했다.

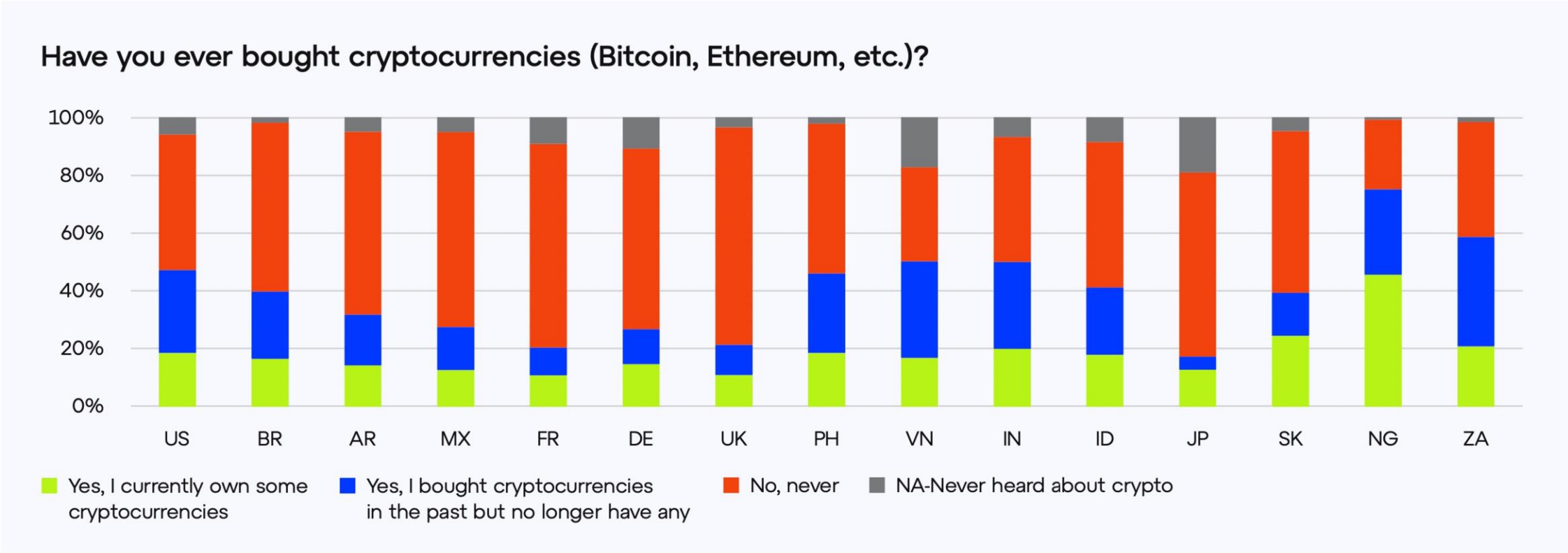

Note: US= USA - BR = Brazil - AR = Argentina - MX= Mexico - FR= France - DE= Germany - UK= United Kingdom - PH= Philippines - VN = Vietnam - IN= India - ID= Indonesia - JP = Japan - SK= South Korea - NG= Nigeria - ZA= South Africa

Consensys-Global-Report-on-Crypto-and-Web3

전세계적으로 암호화폐는 '돈의 미래' '기존 금융 생태계의 대안' 이 가장 높게 인식되고 있다.

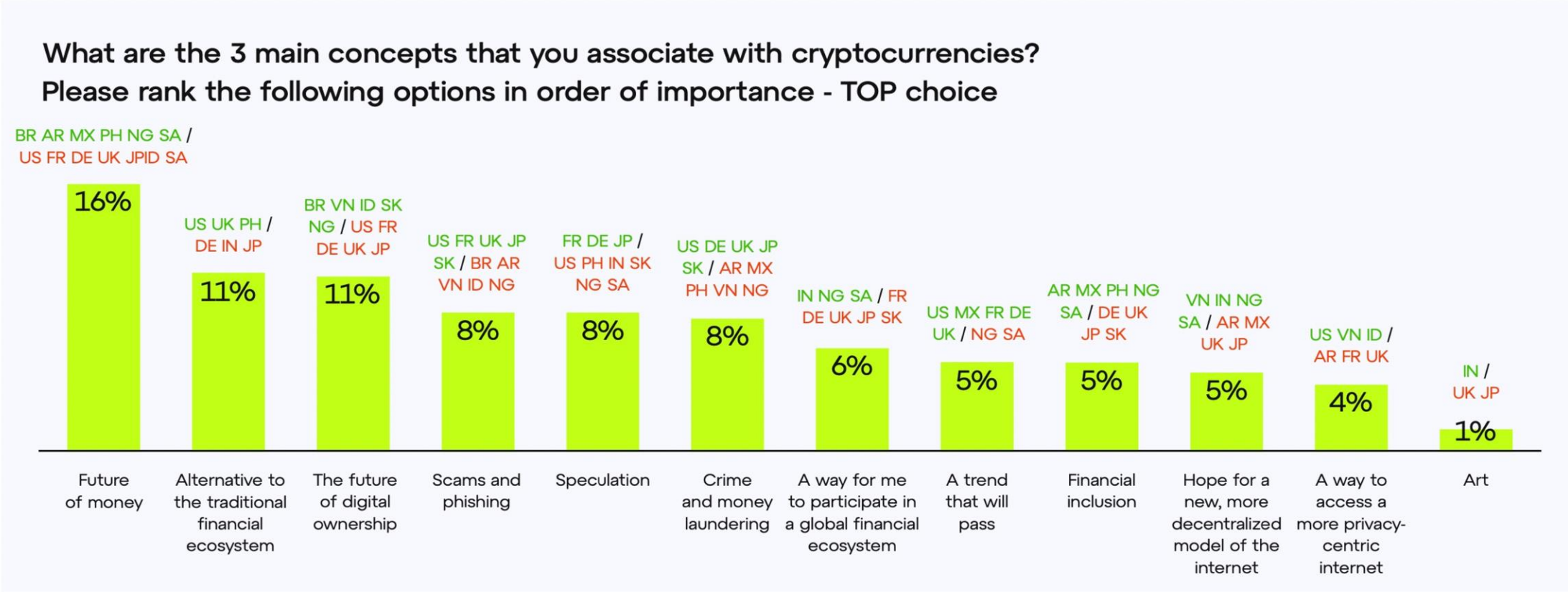

XX - *significantly higher than average*
XX - *significantly lower than average*

Consensys-Global-Report-on-Crypto-and-Web3

새로운 자산이 등장했다.

* 출처: Savills World Research

하지만, 규제의 부재속에 크립토겨울 천문학적인 피해 발생

외부 위탁 운용사, 직접 운용, 예치, 중개등의 가상자산사업자들에 대한 Risk가 완전히 노출

글로벌 2022년 5월 루나/테라 사태 시가총액 50조원 증발

글로벌 2022년 7월 크립토 헤지펀드 쓰리에로우캐피털 파산 약 9000억원 디폴트

글로벌 2022년 7월 랜딩 플랫폼, 셀시우스 파산 손실 1.2억달러 (약 1500억)

글로벌 2022년 11월 FTX 거래소 파산 부채 66조원

글로벌 2022년 11월 제네시스 트레이딩 출금 정지 부채 51억달러(약 6.7조)

글로벌 2022년 12월 랜딩 플랫폼 블록파이 파산

한국 2023년 고팍스 거래소 -고파이 출금중단 추산 피해액 560억

한국 2023년 6월 예치) 하루인베스트 출금중단 추산 피해액 3,000억

한국 2023년 6월 예치, 랜딩) 델리오 출금중단

03

디지털자산 시장이 열리다

1) 가상자산 규제 도입 가속화

1 가상 자산 규제 도입 가속화 | 2 지속적인 기관 투자 증가 | 3 전통 은행의 가상자산 사업 진출 | 4 비트코인 관련 금융 상품 출시

- 2019.06 국제자금세탁방지기구(FATF) 가상자산 관련 권고안 및 가이드라인 확정
- 2020.05 일본 금융상품 거래법 및 자금 결제법 개정안 시행
- 2020.07 한국 기획재정부, 가상자산 거래 수익 기타소득으로 분류, 과세
- 2021.03 한국 국회, 특금법 개정안 국회 본회의 통과
- 2021.09 한국 특정금융정보법 발효 거래소, '가상자산사업자 신고' 의무화
- 2022.06 미국 루미스-질리브랜드, 책임금융혁신법 발의
- 2023.04 유럽 유럽의회, 가상자산시장법 (MiCA Proposal) 통과
- 2023.06 한국 국회, 가상자산 이용자 보호법 국회 본회의 통과

2) 지속적인 기관투자의 증가

1 가상 자산 규제 도입 가속화 | **2 지속적인 기관 투자 증가** | 3 전통 은행의 가상자산 사업 진출 | 4 비트코인 관련 금융 상품 출시

주요 국가, 기관투자자 및 기업 비트코인 보유 내역

구분	비트코인 보유량	21,000개 중 %	비고
ETP/신탁상품	808,688	0.03851	
국가	50,779	0.00242	우크라이나, 엘셀바도르
상장사	257,047	0.01224	마이크로스트레티지, 갤럭시디지털, 테슬라, 코인베이스 등
비상장사	316,067	0.01505	
총계	1,443,018	0.06872	

비트코인 보유 기업

기업명	국가	티커/상장거래소	비트코인 보유 수량	21,000개 중 %
MicroStrategy	미국	MSTR:NADQ	129,699	0.00618
Galaxy Digital Holdings	미국	BRPHF:OTCMKTS	40,000	0.0019
Voyager Digital LTD.	캐나다	VOYG:TSX	12,260	0.00058
Tesla, Inc.	미국	TSLA:NADQ	10,725	0.00051
Marathon Digital Holdings Inc.	미국	MARA:NADQ	10,055	0.00048
Coinbase Global, Inc.	미국	COIN:NADQ	9,000	0.00043
Square Inc.	미국	SQ:NYSE	8,027	0.00038

*자료 : buybitcoin, 유진투자증권(2022)

3) 전통 금융권의 가상자산 사업 진출

1 가상 자산 규제 도입 가속화 | 2 지속적인 기관 투자 증가 | **3 전통 은행의 가상자산 사업 진출** | 4 비트코인 관련 금융 상품 출시

· 국내 4대 은행 가상자산 커스터디(암호화폐 수탁) 서비스 기업 설립

J.P.Morgan

· 고액 자산가 위한 비트코인 펀드 출시 (21.8)

BNY MELLON

· 글로벌 은행 최초 비트코인 취급

· 가상화폐 보유, 이전, 발행 업무 예정

Goldman Sachs

· 비트코인 파생상품(비트코인 차액결제)거래 시작(22.3)
· 비트코인 담보의 현금 대출 서비스 제공 (22.4)
· 이더리움 기반 파생상품 거래 개시(22.6)

4) 비트코인 관련 금융 상품 출시

1 가상 자산 규제 도입 가속화 → 2 지속적인 기관 투자 증가 → 3 전통 은행의 가상자산 사업 진출 → **4 비트코인 관련 금융 상품 출시**

캐나타 증권위원회(OSC):

세계 최초 비트코인 ETF 출시 허가(21.2)

미국 증권위원회(SEC):

비트코인 선물 ETF 승인(21.10)

홍콩증권거래소(HKEX):

비트코인 선물 ETF 상장(23.1)

가상자산 개인, 기관 투자 허용(23.6)

미, 최대 퇴직연금운용사 피델리티:

비트코인 편입 허용 (22.4)

세계 최대 자산운용사 블랙록:

비트코인 사모신탁 출시 (22.8)

비트코인 현물 ETF신청(23.6)

04

최고의 저축 기술 = 비트코인

비트코인은
‘저축의 기술’ 이다.

Saving Technology!

2) 비트코인의 2가지 가치

BITCOIN

2가지 가치

Asset

Store of Value
가치 저장의 수단

Network

Censorship Resistance
검열저항성

디지털 금

핵심가치: 구매력이 **유지/상승**되는 자산

구매력 보존이 안되는 대표적인 자산: 달러

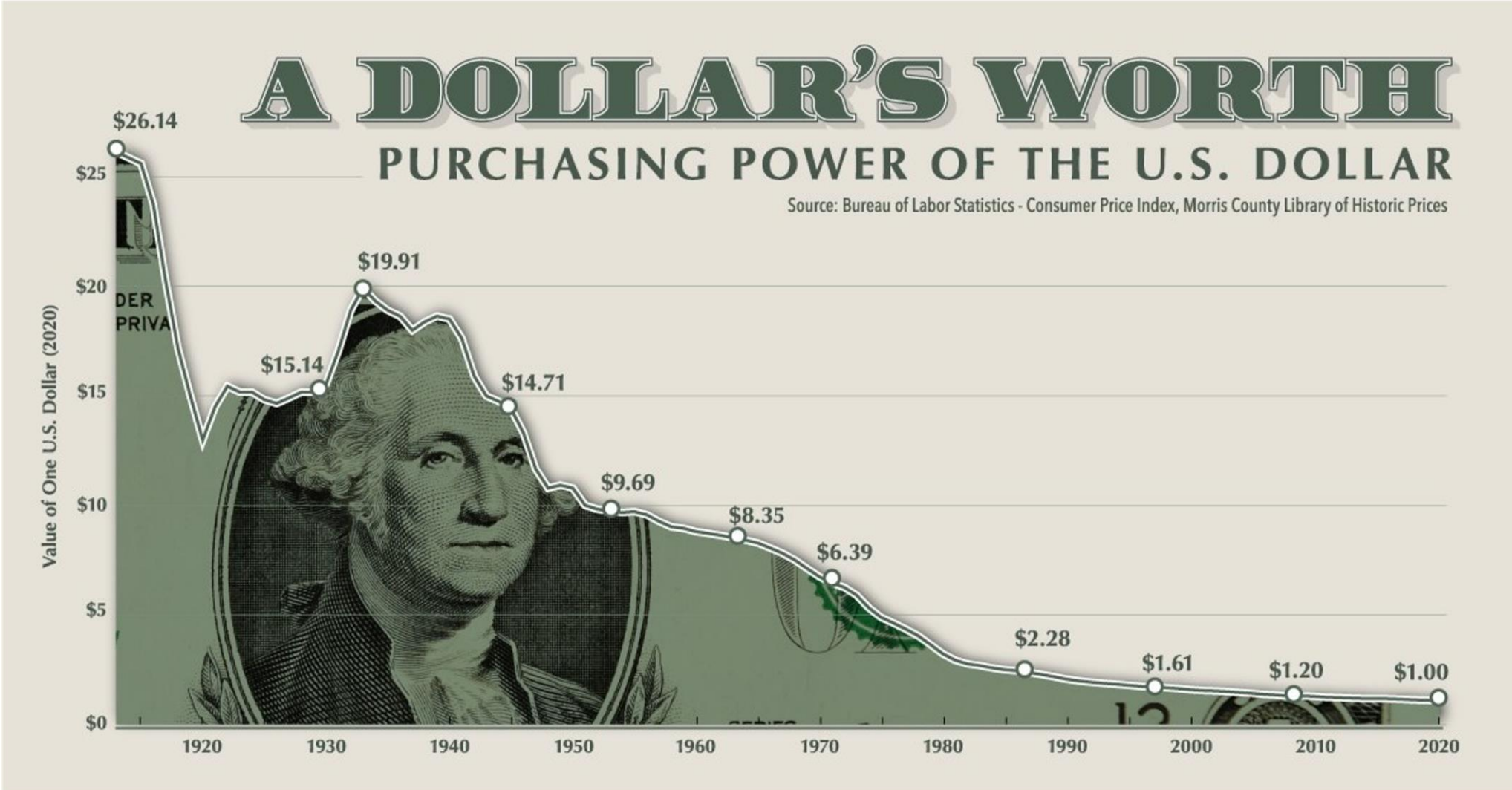

비트코인 블록 보상 변화

총 발행량 2,100만

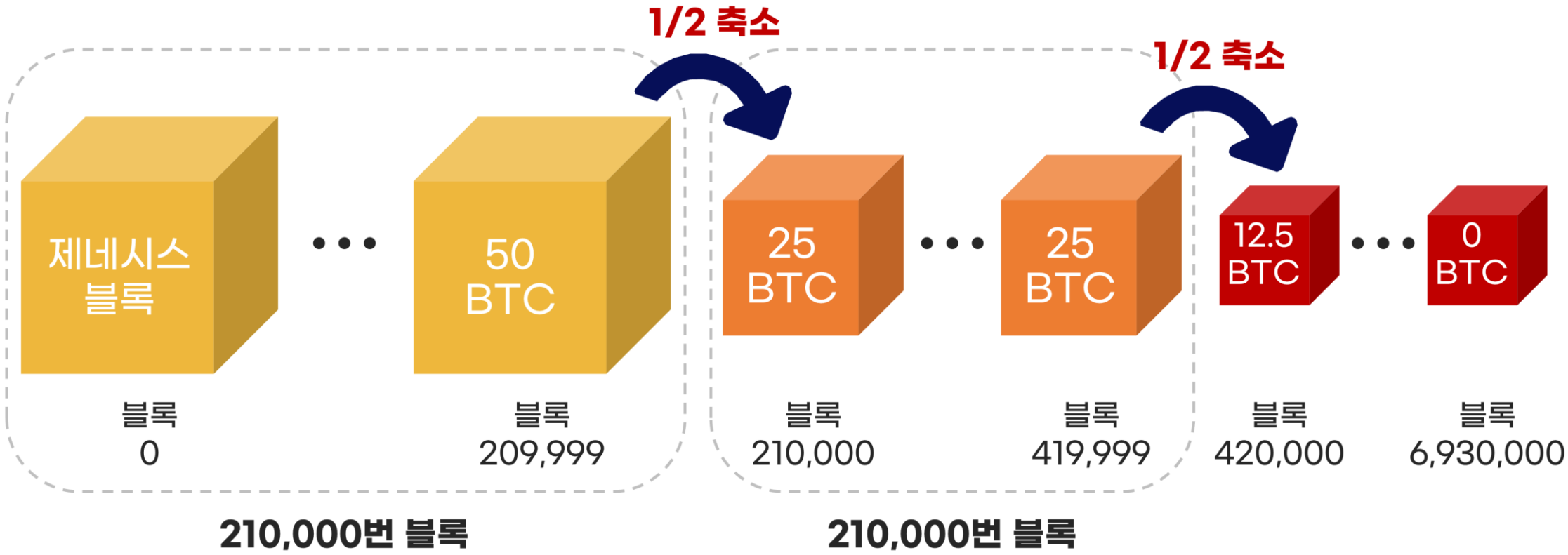

비트코인은 공급량은 4년마다 1/2씩 감소한다. 2023년 현재 전체 공급량의 92%가 발행되었다.

비트코인 연도별 누적 발행량

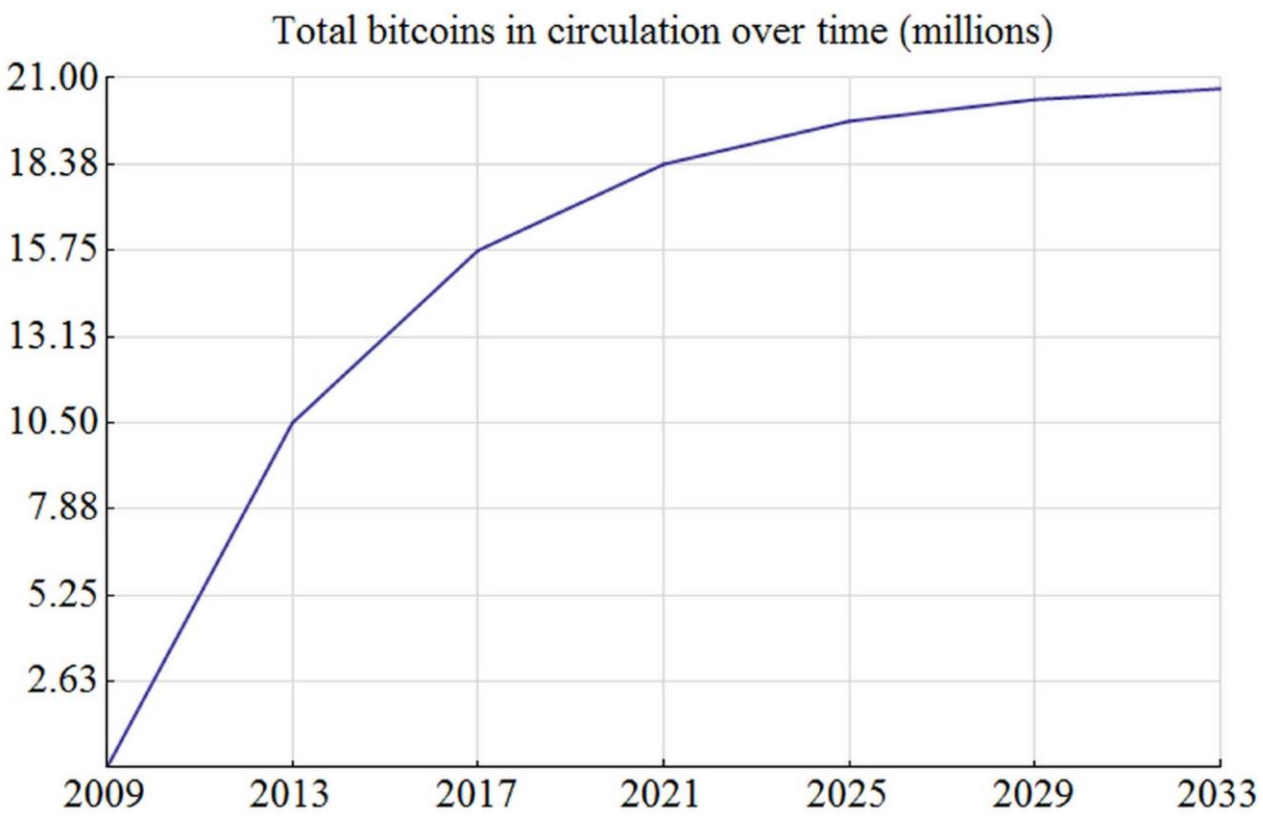

United States Money Supply M2

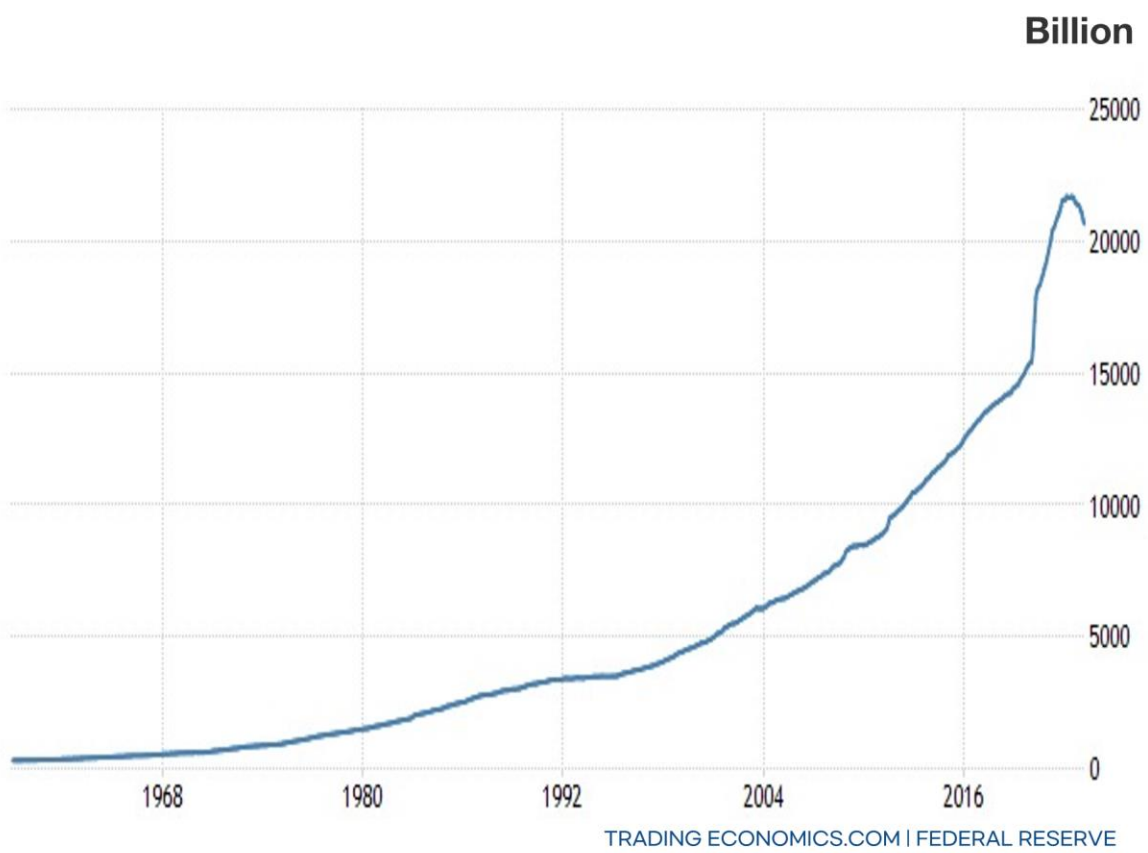

Q. 공급량이 한정된
비트코인의 구매력은
금처럼 장기적으로 상승/유지될까요?
달러처럼 하락할까요?

비트코인은
지정학적 자산이다.

핵심가치: **검열저항성**

비트코인은 지정학적 자산이다.

비트코인이 금과 다른점?

전세계를 대상으로 P2P 거래 가능

2009년 이전에는 원거리 송금을 하려면 중앙화 된 중개인을 거쳐야 했다.
사토시는 최초로 **중개인 없는** 글로벌 P2P 돈을 만들어냈다.

비트코인은 지정학적 자산이다.

비트코인이 금과 다른점?

전세계를 대상으로 P2P 거래 가능

2009년 이전에는 원거리 송금을 하려면 중앙화 된 중개인을 거쳐야 했다.
사토시는 최초로 **중개인 없는** 글로벌 P2P 돈을 만들어냈다.

세상이 **작동하는 방식**을 바꿔버렸다

비트코인의 핵심가치는 **검열저항성**이다.

검열저항성(censorship resistance)을 가진
블록체인을 만들기 위해 탈중앙화를 선택한 것

비트코인은 지정학적 자산이다.

아프가니스탄에서의 비트코인?

탈중앙화 되어 검열저항성을 가진 비트코인 네트워크는 전세계 어디든지 인터넷만 연결되어 있으면 가치를 전송할 수 있다.

[아프가니스탄] 탈레반 장악 후 현금을 찾기 위해 은행앞에 선 긴 행렬

CNBC, **Inside Afghanistan's cryptocurrency underground as the country plunges into turmoil (21.8.21)**

[엘살바도르] 국가의 GDP대비 해외 송금 비중

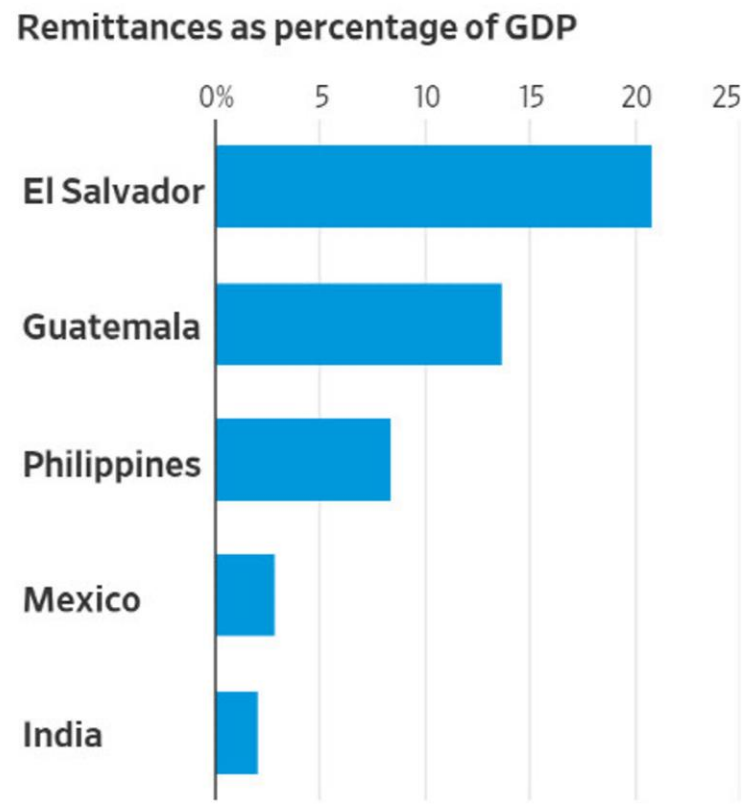

Source: Institute of International Finance

비트코인은 지정학적 자산이다.

우크라이나 난민에게 비트코인의 가치

Ukrainian refugee flees to Poland with $2,000 in bitcoin on a USB drive

22년 3월 23일 기사

패디는 전쟁을 피해 탈출하기 위해 돈을 찾으려 했으나 ATM줄이 너무 길어 불가능했다.
평생 저축한 돈의 40%인 2000달러 상당의 비트코인을 P2P거래로 마련하여 USB (비트코인지갑)에 담아 폴란드 국경을 넘었다.

CNBC, Civilians continue to flee from Irpin due to ongoing Russian attacks in Irpin, Ukraine on March 07, 2022.
Wolfgang Schwan | Anadolu Agency | Getty Images

Q. 글로벌이 지정학적으로 불안정해 질때,
비트코인의 수요는 증가할까요? 감소할까요?

비트코인의 전기혁명

핵심가치: **가치 전환**

비트코인은 전기산업을 효율화 시킨다

텍사스는 전세계에서 가장 전기요금이 저렴한 지역이다.
하지만 전기 보관의 한계로 인해서 겨울 한파에 천문학적인 전기요금이 나오기도 했다. 대안은?

Why China's bitcoin miners are moving to Texas

By Zhaoyin Feng
BBC News, Washington

2 days ago

China's ban on cryptocurrency mining has forced bitcoin entrepreneurs to flee overseas. Many are heading to Texas, which is quickly becoming the next global cryptocurrency capital.

미국 텍사스 한파에 "일부 주민 1천800만원 전기요금 폭탄"

입력 2021-02-21 11:25 | 수정 2021-02-21 11:25

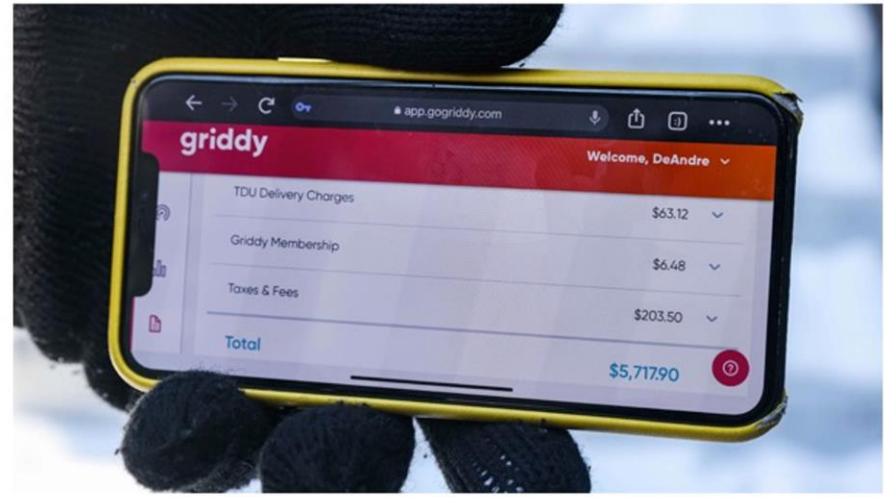

비트코인은 전기산업을 효율화 시킨다

전 세계에서 가장 오래된 수력 발전소인 Mechanicville은 재정 문제를 타개하기 위해 비트코인 채굴을 병행했다.

US hydroelectric plant starts mining bitcoins to circumvent financial problems

비트코인의 '해시레이트'는 지속적으로 상승하고 있다.

Q. 비트코인을 채굴하는 기업이 증가하여
난이도와 해시레이트가 상승하면
비트코인의 네트워크의 보안성은 더 증가할까요? 감소할까요?

05

실패하지 않는 비트코인 투자 전략

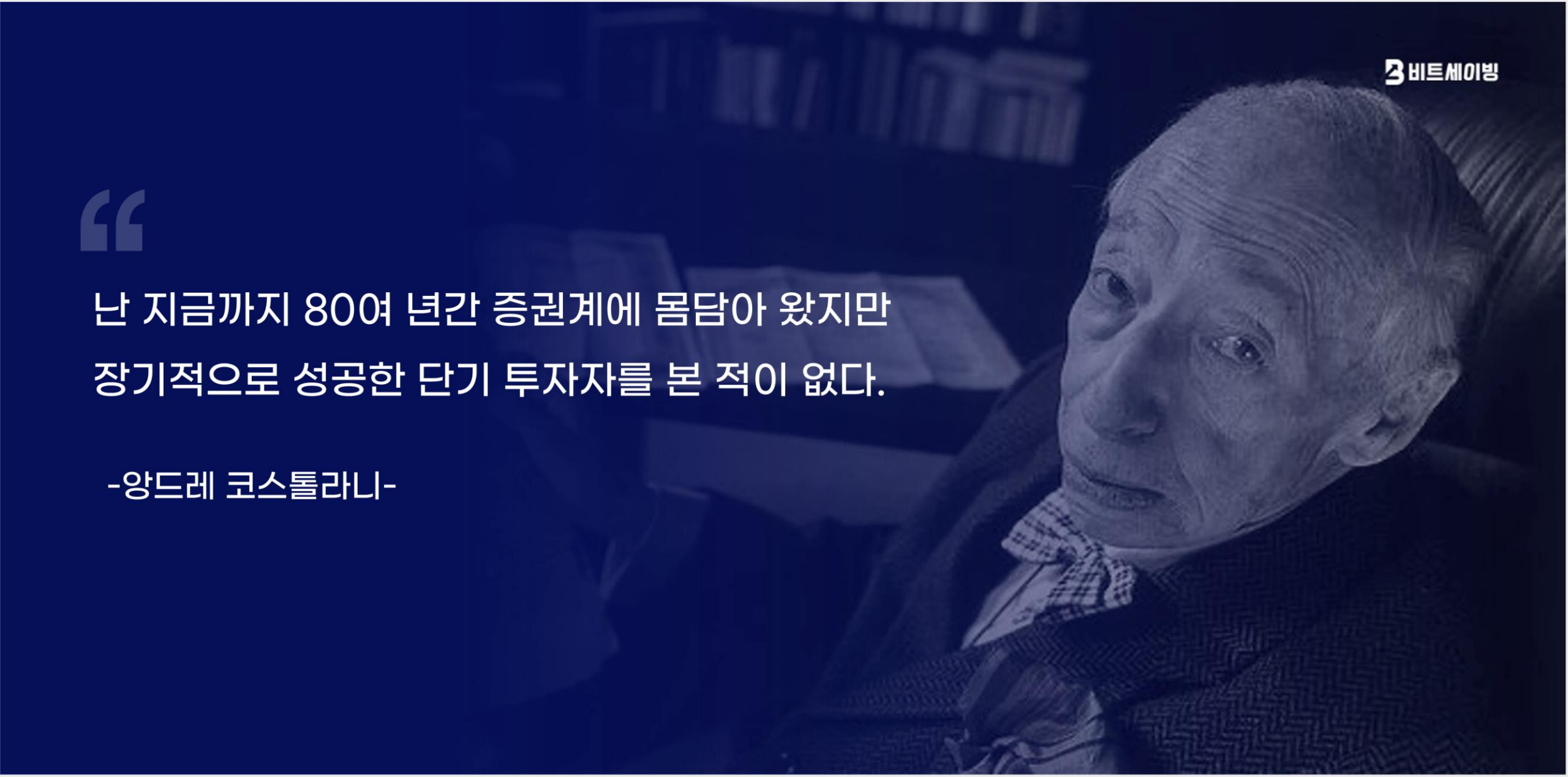
비트세이빙
난 지금까지 80여 년간 증권계에 몸담아 왔지만
장기적으로 성공한 단기 투자자를 본 적이 없다.
-앙드레 코스톨라니-

비트세이빙

투자는 미래의 이익을 추구하면서, 현재의 시간과 자원을 투입하는 행위이다.

그렇다면 **“장기적으로 가치를 보존하는 대상”**을 찾고

그 자산을 꾸준히 모아가는 행위로 연결되어야 한다.

투자의 핵심은

“좋은 자산을 찾아 장기 투자하는 것!”

최고의 비트코인 투자 방법

DCA

(Dollar Cost Averaging)

딱! 4년만 적립식 투자 해보자 (영끌 금지)

비트코인 반감기라는 기술적 특성을 고려하여, 적립식 투자 기간을 4년으로 고정하고 매년 초에 시작해보자

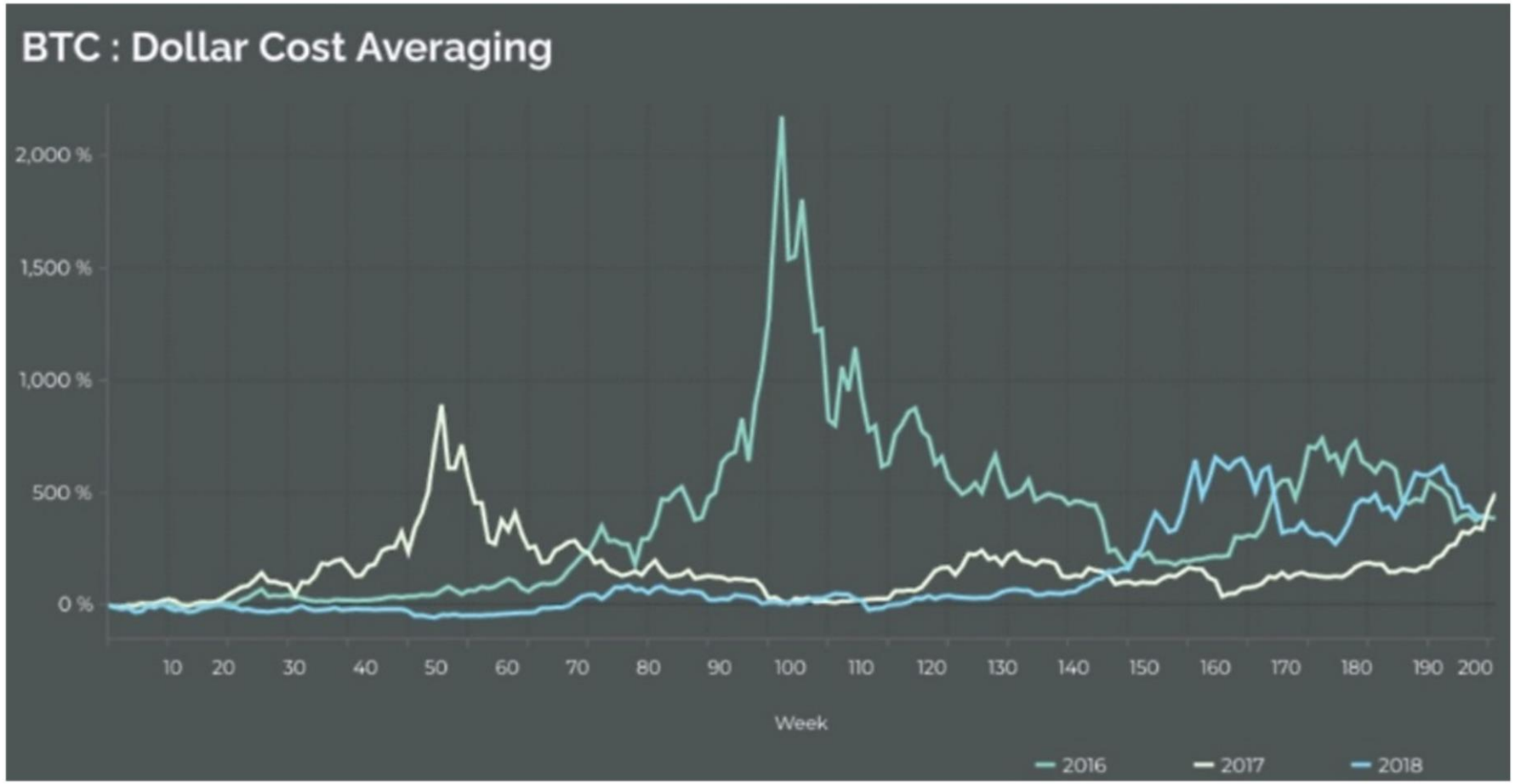

딱! 4년만 적립식 투자 해보자 (영끌 금지)

비트세이빙

기간 내 최저, 최고 수익률은 모두 상이하지만, 최종 수익률은 4~5배로 비슷한 수준

진입 시점	최종 수익률	연간 수익률(CAGR)
2015	479%	
2016	404%	49.8%
2017	438%	52.3%
2018	443%	52.7%
2019	?	?
	⋮	
2023	**?**	**?**

약세장에서 비트코인 적립식 투자를 시작했다면?

크립토 윈터	구체적인 날짜	개월 수	주된 발생 요인
Winter 1	2011.09.08~2012.05.28	8개월	Crypto-specitic
Winter 2	2014.10.03 ~ 2015.10.27	12개월	Crypto-specitic
Winter 3	2018.11.19 ~ 2019.04.01	5개월	Macro
Winter 4	**2022.06.13 ~**	**?**	**Macro**

출처 : 코빗리서치 <2022 크립토윈터, 언제까지?> 2022.07.13

약세장에서 딱 3년만 비트코인 적립식 투자를 시작했다면?

비트세이빙

Winter의 시작일로부터 3년간 적립식 매수를 했을 때 수익률표를 확인해자.
많게는 16배, 적게는 6.5배! 기간 역시 4년에서 3년으로!

투자 시작 시기 (약세장)	최종 수익률
Winter 1 (2011)	1,502%
Winter 2 (2014)	1,074%
Winter 3 (2017)	560%
Winter 4 (2022)	**?**

어느시기에 시작하더라도 2년만 꾸준히 적립식 구매를 하면 두자릿수 이상 수익율

매주 적립식 구매를 통해 30% 수익율에
도달하기까지 평균 도달 시간은 7개월 이었다.
(2017년~)

비트코인 온체인 지표 를 활용해 보다 적극적으로 DCA한다면?

비트코인 온체인 데이터를 활용해서, 보다 적극적으로 적립식구매를 해본다면?
예) MVRV 지표 활용시,

비트세이빙

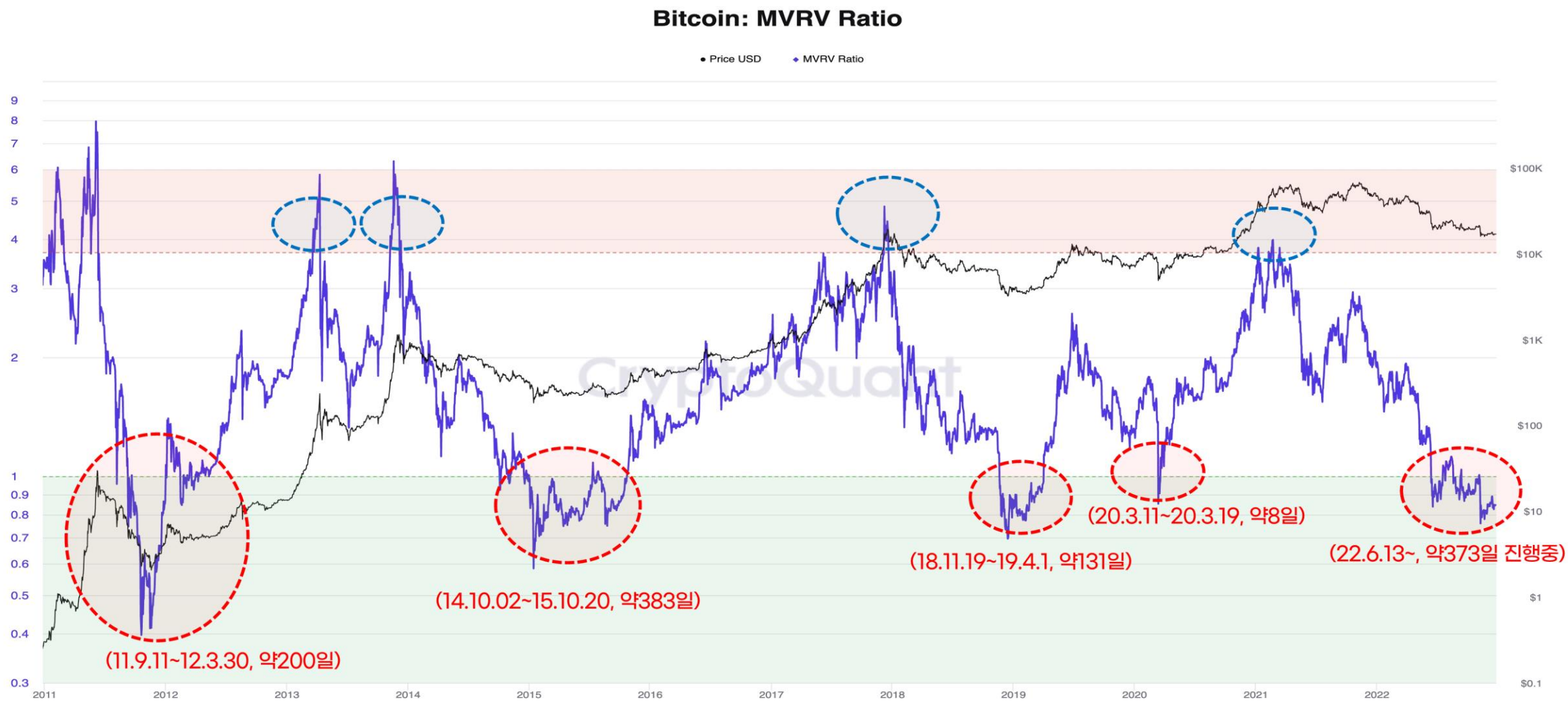

CryptoQuant

© 2022. CryptoQuant All rights reserved.

가정) MVRV 1.0 미만 일때 적립식 구매, MVRV 3.7 을 넘을때 매도를 한다면 수익율은?

비트세이빙

CryptoQuant

© 2022. CryptoQuant All rights reserved.

온체인 지표 활용하여 비트코인 DCA하기

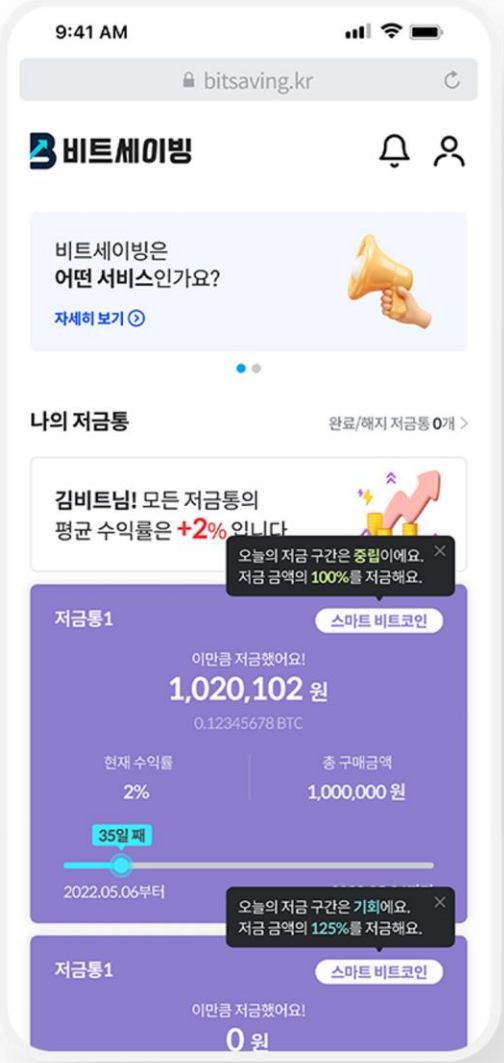

지속가능한 투자
그리고 디지털자산

감사합니다

이투데이
프리미엄 경제신문

제10회 대한민국 금융대전

TOPIC

자산가들의 노트 : 채권 투자는 이렇게

박종철 NH투자증권 상무

자산가들의 투자 노트

채권 투자는 그들 처럼

NH투자증권 Premier Blue강북센터
박종철 상무

예금도 하지만 채권도 하라.

- 예금은 은행에게 맡겨서 불특정 회사에 대출: “간접 금융”
  투자 판단과 리스크 관리를 은행에 전적으로 위임
- 채권은 내가 직접 회사를 골라서 대출: “직접 금융”
  투자 판단과 리스크 관리를 내가 직접 수행
- 예) 2023년 6월 기준
  - 3년 만기 정기예금 3.5%
  - 3년 만기 은행채 금리 4.1%
  - 3년 만기 현대캐피탈(AA+) 4.3%
- 돈이 많을수록 자연스럽게 채권도 투자하게 됨

예금과 다르게 채권은 비과세 수익 창출 가능하다.

- 직·간접 금융이라는 차이 말고 예금과 채권투자의 큰 차이는 매매 가능성
- 예금은 거래 불가. 채권은 거래, 즉 매도가 가능 → 채권은 시가가 있음
- 국내채권의 발행가격은 10,000원이며 매일 가격이 변동
- 만기까지 보유하면 10,000원을 받지만 가격이 올랐을 때 매도 가능
- 이때 차익은 현재 비과세(2025년 이후 금투세 시행 여부에 따라 변경 가능)
- 그렇다면 이자소득세율이 높은 사람일 수록 채권 투자 불가피
- 채권 가격이 오를 수 있는 환경속에서는 적극적으로 채권 비중 확대
- 전반적 시장금리가 내리는 환경이 채권 가격이 오르는 환경임

예금과 다르게 채권은 비과세 수익 창출 가능하다.

- 저쿠폰 채권 가정 : 국고01125-3909(19-6), 매수수량 1,000,000,000(매수 금액 724,700,000원), 1년후 시장금리 80bp 하락후 매도

- 은행 예금상품 가정 : 채권과 동일 금액 예금, 시중 5대 은행 1년 예금 최고 금리 4%

세율	구분	국채 20년물 (1년후 매도)	은행예금 (1년 만기, 4%)
15.4%	이자수익	**11,221,655**	28,988,000
	세금	1,728,135	7,529,060
	세후 총 이자수익	9,493,520	21,458,940
	자본차익	98,928,345	-
	세후 수익	108,421,865	21,458,940
	세후 수익률	**14.96 %**	**2.96 %**
최고세율 구간 49.5%	이자수익	11,221,655	28,988,000
	세금	5,554,719	14,349,060
	세후 총 이자수익	5,666,936	14,638,940
	자본차익	98,928,345	-
	세후 수익	104,595,281	14,638,940
	세후 수익률	**14.43 %**	**2.02 %**

자본차익 비과세로
저쿠폰 채권투자가
세후 수익률 측면에서 유리,

※ 예시 금액의 예금
가입만으로도
금융소득종합과세 대상

이자수익에
최고세율(49.5%)이 적용되는
고객의 경우에도
저쿠폰채권의 세후 성과 우수

금리는 이제 대세 하락 반전을 앞두고 있다.

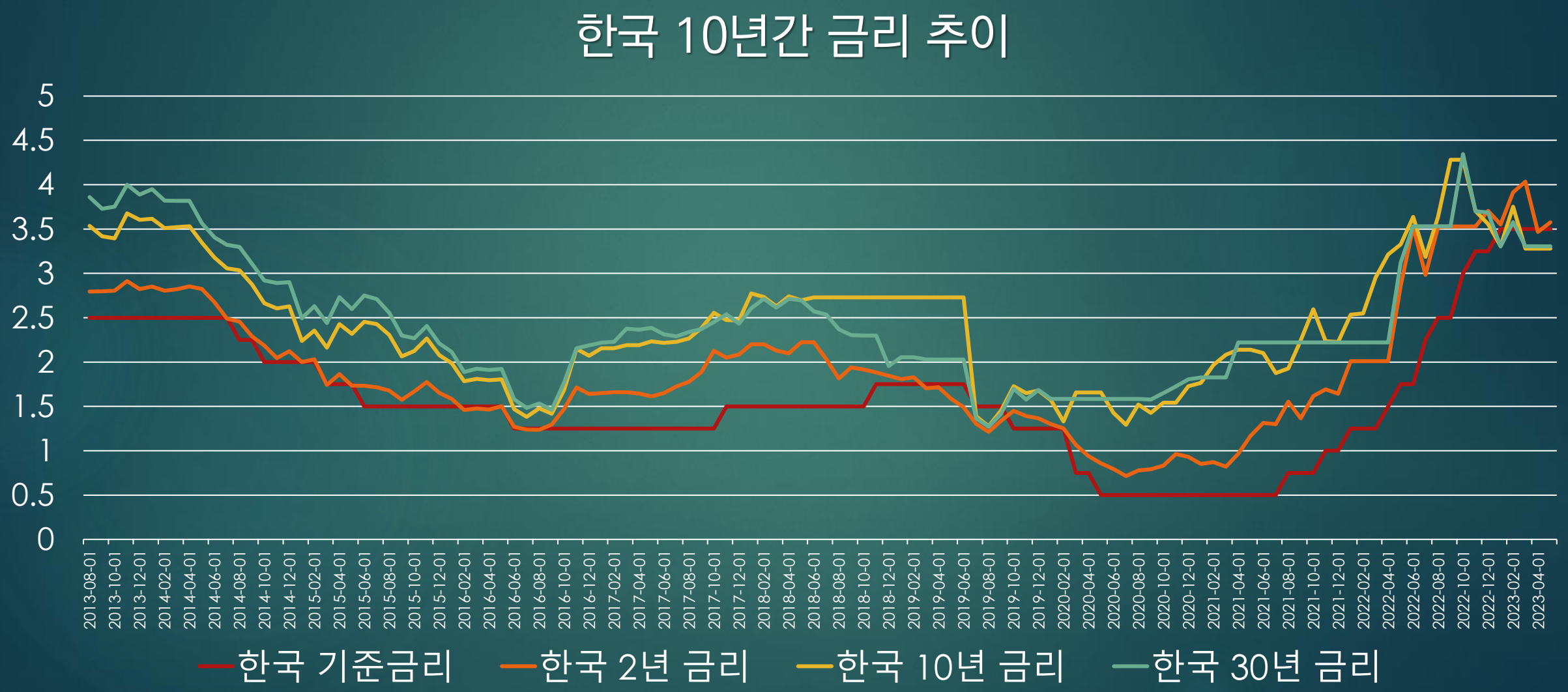

금리는 이제 대세 하락 반전을 앞두고 있다.

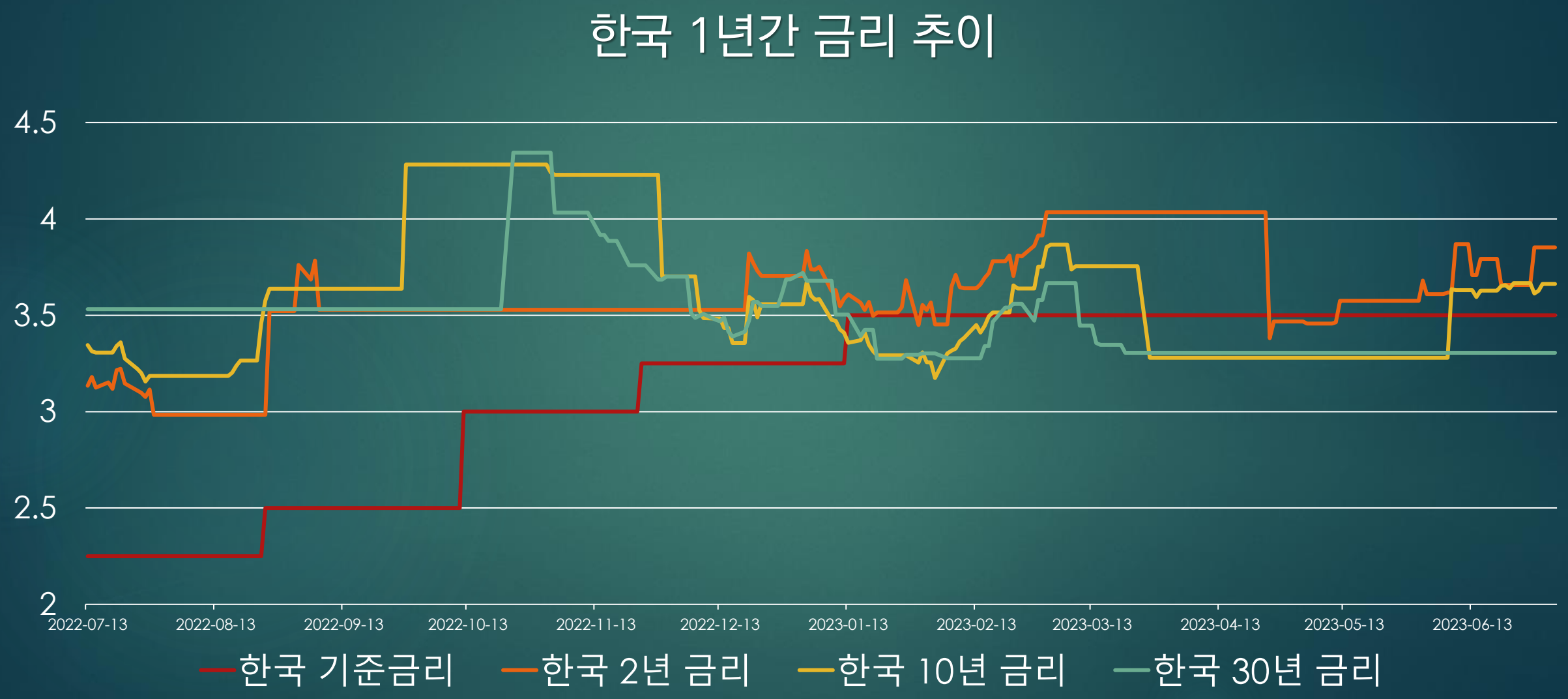

금리는 이제 대세 하락 반전을 앞두고 있다.

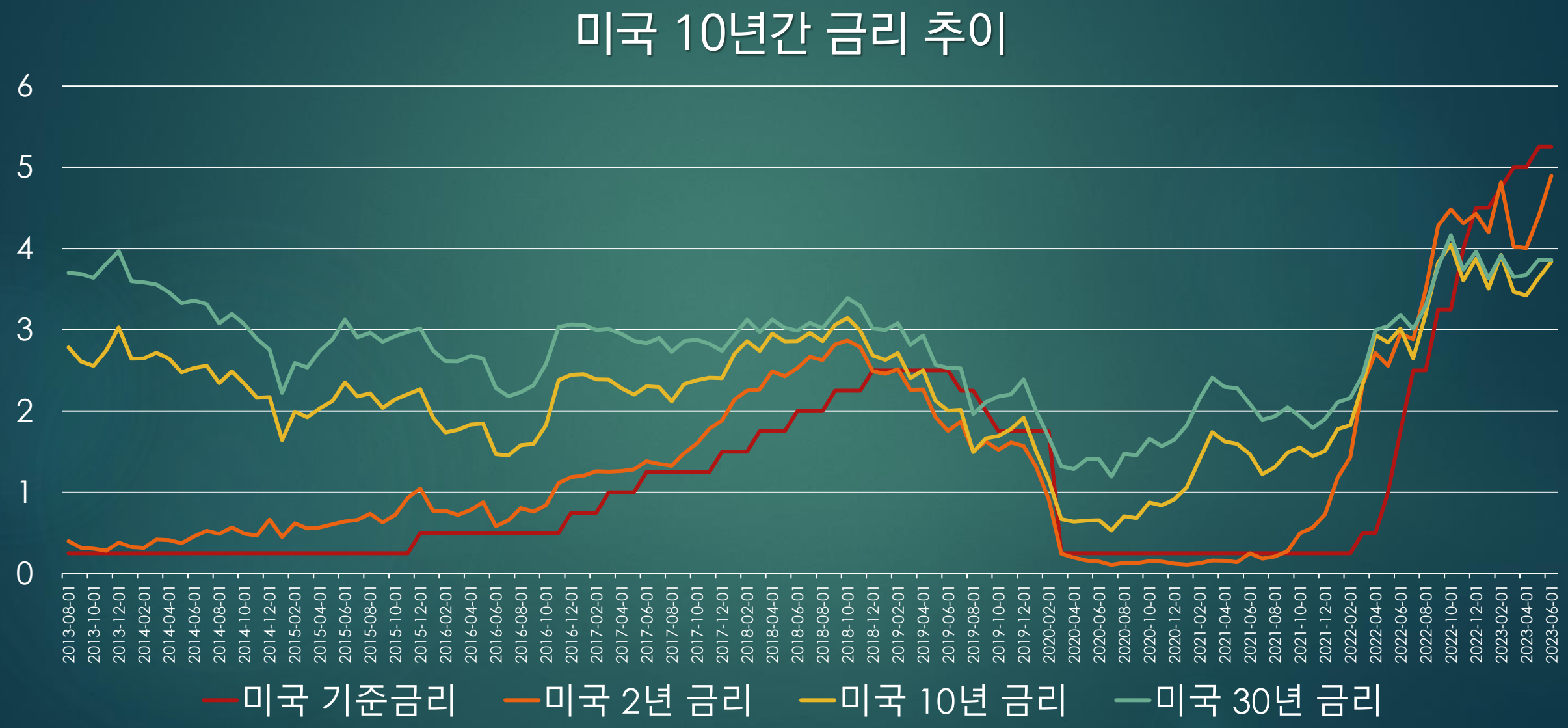

금리는 이제 대세 하락 반전을 앞두고 있다.

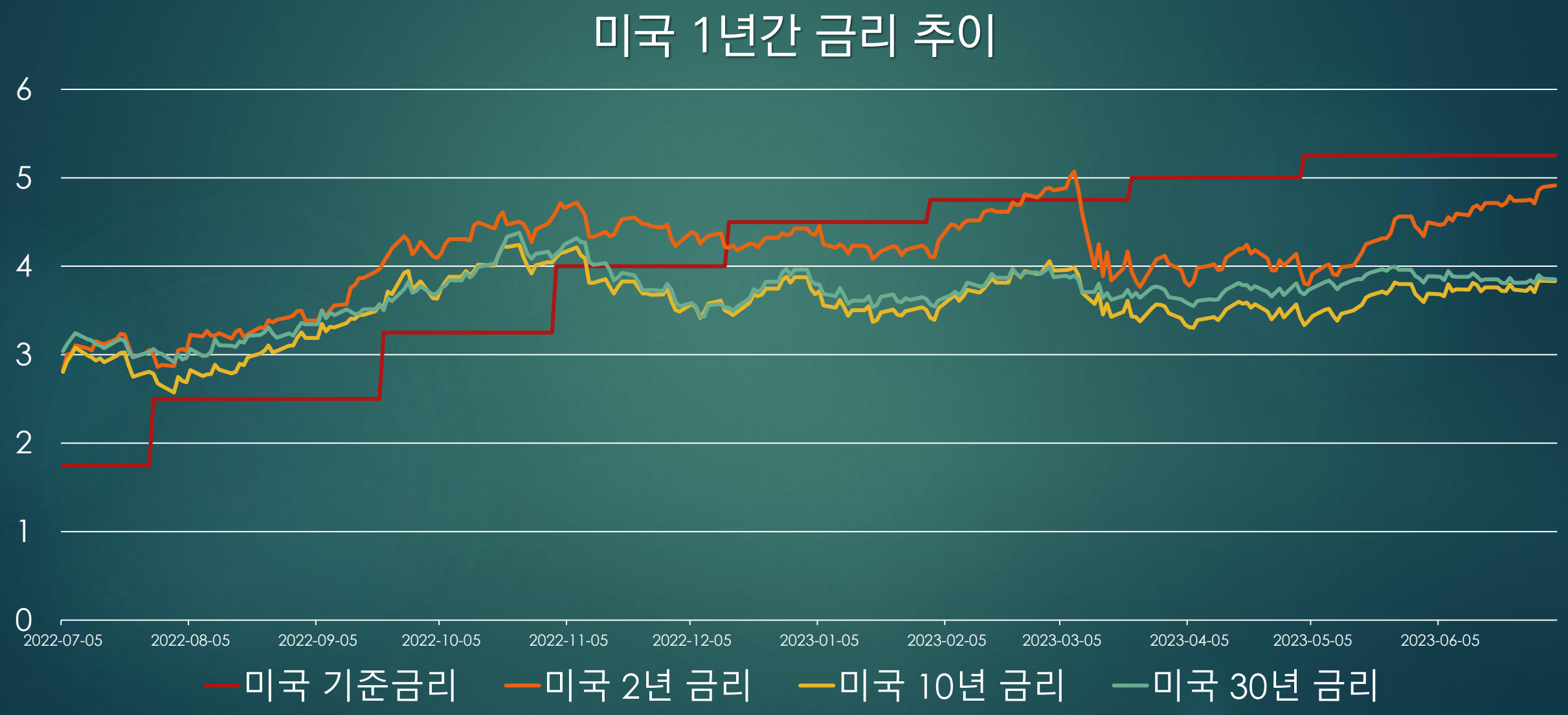

채권도 포트폴리오로 구축하라.

◆ 채권의 신용평가 및 등급

구분	역할	기관명
신용평가기관	채권, CP를 발행하는 국가나 기관, 기업들의 신용도를 분석하여 발행되는 채권, CP에 신용등급을 부여	1) 세계 3대 신용평가기관 - 스탠다드앤푸어스(Standard & Poor's), 무디스(Moody's), 피치(Fitch) 2) 국내 3대 신용평가기관 - 한국신용평가, 한국신용정보, 한국기업평가

◆ 채권의 등급별 정의

등급	정의	투자/투기 등급
AAA	원리금 지급능력 최상급	투자등급
AA	원리금 지급능력 매우 우수	
A	원리금 지급능력 우수하지만 경제여건 및 환경악화에 따른 영향 받기 쉬움	
BBB	원리금 지급능력 양호지만 장래 원리금의 지급능력이 저하될 가능성을 내포	
BB	원리금 지급능력은 당장 문제되지 않으나 안전에 대해서 단언할 수 없는 투기적 요소 내포	투기등급
B	원리금 지급능력 결핍되어 투기적	
CCC	원리금 지급에 관해서 불안하며 채무불이행 위험	
CC	상위등급에 비하여 더욱 불안	
C	원리금 상환능력이 없음	
D	상환불능 상태	

달러로 통화분산은 필수적이다.

글로벌 채권발행 잔액

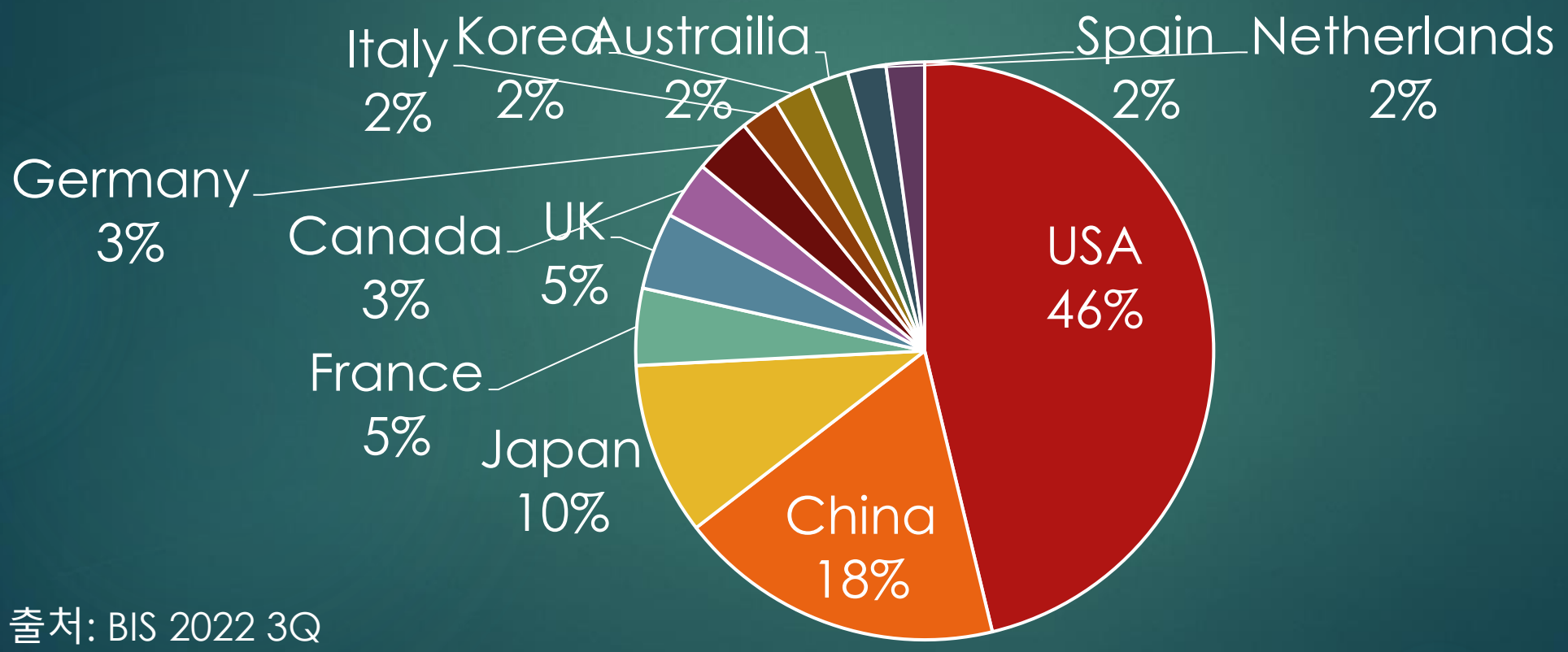

출처: BIS 2022 3Q

해외채권, KP부터 시작하자.

자동차 직구

현대 제네시스 G90 풀옵션 가격비교

특성	국내 구매시	해외 구매시
가격	KRW 165,570,000	USD 98,700 (환율 1,300원 적용시 KRW 128,310,000)
비고	차량등록비: 약 1,159만원	관세 0% (16년부터 FTA 발효) 차량등록비: 약 898만원 배송소요기간: 대략 1달 반 이상소요

※ 상기 내용은 2021.12. 네이버에서 조사한 단순 참고목적 자료입니다. 단순 참고목적으로 작성되었기 때문에 향후 결과에 대한 법적 책임 추궁을 위한 증빙자료로 사용될 수 없습니다.

해외채권, KP부터 시작하자.

◆ 국내 신용등급 VS 국제 신용등급

- 국제 신용등급은 전세계 국가, 글로벌 기업들을 대상으로 동일한 기준을 적용하므로, 훨씬 엄격한 기준으로 매겨지고 있어 동일 기업의 국내 신용등급에 비해 매우 낮은 등급이 부여되고 있음

- 따라서 국제 신용등급 BBB+ 등급 이상의 채권은 국내 포스코, 현대차 정도의 신용도를 보유한 것으로 볼 수 있음

회사(선순위기준)	국내 신용등급	국제신용등급(무디스 기준)
대한민국 국채	AAA	AA2
한국수출입은행	AAA	AA2
한국가스공사	AAA	AA2
농협	AAA	A1
신한은행	AAA	AA3
우리은행	AAA	A1
삼성전자	AAA	AA2
현대차	AA+	BBB1
SK텔레콤	AAA	A3
포스코	AAA	BBB1
SK하이닉스	AA	BBB2

※ 금융투자협회, S&P

해외채권, KP부터 시작하자.

정기예금

상품명	기간	만기수익률(%)	이자지급일	신용등급
우리은행 정기예금	12개월	연 3.84%	만기시지급 (1년에 한번씩 재계약)	

정기예금

상품명	만기	만기수익률(%)	이자지급일	신용등급
우리은행 원화채권	2027-09-21	연 4.91%	지정 이자일(년 4회지급)	한신평 AA0 (조건부자본증권)
우리은행 외화채권	2024-10-04 (최초 콜)	연 6.22%	지정 이자일 (년 2회지급)	S&P BB+ (조건부자본증권)
HSBC은행 해외채권	2025-03-23 (최초 콜)	연 8.85%	지정 이자일 (년 2회지급)	S&P BBB- (조건부자본증권)

※ 상기 예상수익률은 세전 예상수익률로서 단순 참고목적이며, 달성이 보장되지 않습니다. 또한 상기 목표수익률 달성 조건을 충족하는 경우에도 펀드의 최종 수익률은 운용역 재량에 따른 운용결과에 따라 제시된 예상수익률과 상이할 수 있습니다. 그리고 상기 수익률은 단순 참고목적으로 작성되었기 때문에 향후 결과에 대한 법적 책임 추궁을 위한 증빙자료로 사용될 수 없습니다.

WOORIB 4 ¼ PERP $↑96.607 +.045 96.052/97.161 7.627/6.658
@ 12:32 --x-- Source BGN

WOORIB 4 ¼ PERP Corp | 실행 ▾ | 설정 ▾ | Pg. 1/13 종목 개요: 채권

94) Notes | 95) 매수 | 96) 매도

25) 채권개요 | 26) 발행사 개요

화면
- 11) 채권정보
- 12) 추가정보
- 13) 규제/과세
- 14) 계약조항
- 15) 보증기관
- 16) 채권등급
- 17) ID
- 18) 거래소
- 19) 관련기관
- 20) 수수료, 제한
- 21) 일정
- 22) 이표
- 23) 영향

퀵 링크
- 32) ALLQ 가격산정
- 33) QRD Qt 추이
- 34) TDH 거래추이
- 35) CACS 기업공시
- 36) CF 투자설명서
- 37) CN 종목뉴스
- 38) HDS 보유기관
- 66) 채권 전송

발행사 정보

이름	우리은행
업종	은행 (BCLASS)

종목정보

발행장	EURO MTN	하이브리드	
국가/지...	KR	통화	USD
순위	Jr Subordinated	회차	REGS
이표	4.250000	유형	변형금리
이표빈도	S/A		
일수계산	ISMA-30/360	발행가	100.0000
만기	영구채	재매출	100

PERPETUAL CALL 10/04/24@100.00

발행Sprd +266.40bp vs T 1 ¼ 08/31/24

산출유형	(1469)FIX-TO-VARIABLE BD
가격산정일	09/25/2019
이자기산일	10/04/2019
1차 결제일	10/04/2019
최초이자지급일	04/04/2020

DVD STOPPER.

ID

FIGI	BBG00Q5GG2D5
ISIN	USY9700WAA46
ID 번호	ZR4566512

채권등급

무디스	Ba1
S&P	BBB-
종합	BB+

발행 & 트레이딩

통합 발행/잔존금액

USD 550,000.00 (M) /
USD 550,000.00 (M)

최소권종/추가권면액

200,000.00/ 1,000.00

액면금액	1,000.00
북러너	JOINT LEADS
리포팅	TRACE

출처: Bloomberg

출처: Bloomberg

HSBC 6 3/8 PERP $↑95.516 +.230 95.090/95.941 9.502/8.944
기준 03 Jul --x-- Source BGN

HSBC 6 3/8 PERP Corp | 실행 | 설정 | Pg. 1/13 종목 개요: 채권

IBOR 기적용 | 94) Notes | 95) 매수 | 96) 매도

25) 채권개요 | 26) 발행사 개요

화면
- 11) 채권정보
- 12) 추가정보
- 13) 규제/과세
- 14) 계약조항
- 15) 보증기관
- 16) 채권등급
- 17) ID
- 18) 거래소
- 19) 관련기관
- 20) 수수료, 제한
- 21) 일정
- 22) 이표
- 23) 영향

퀵 링크
- 32) ALLQ 가격산정
- 33) QRD Qt 추이
- 34) TDH 거래추이
- 35) CACS 기업공시
- 36) CF 투자설명서
- 37) CN 종목뉴스
- 38) HDS 보유기관
- 66) 채권 전송

발행사 정보

이름	HSBC 홀딩스
업종	은행 (BCLASS)

종목정보

발행장	GLOBAL	자본유형	CoCo
국가/지...	GB	통화	USD
순위	Jr Subordinated	회차	
이표	6.375000	유형	변형금리
이표빈도	S/A		
일수계산	30/360 NON-E...	발행가	100.0000
만기	영구채		

PERPETUAL CALL 03/30/25@100.00

발행Sprd +436.80bp vs Mid Swaps

산출유형	(1469)FIX-TO-VARIABLE BD
가격산정일	03/23/2015
이자기산일	03/30/2015
1차 결제일	03/30/2015
최초이자지급일	09/30/2015

GREENSHOE EXERCISED FOR 200M.

ID

FIGI	BBG008B3L349
CUSIP	404280AT6
ISIN	US404280AT69

채권등급

무디스	Baa3
피치	BBB
종합	BBB-
스코프	RS

발행 & 트레이딩

발행금액/잔존액

USD 2,450,000.00 (M) /
USD 2,450,000.00 (M)

최소권종/추가권면액

200,000.00/ 1,000.00

액면금액	1,000.00
북러너	HSBC
리포팅	TRACE

출처: Bloomberg

출처: Bloomberg

HYNMTR 6 3/8 04/08/30 $↑103.241 -.377 102.889/103.592 5.834/5.705
At 5:59 --x-- Source BGN

HYNMTR 6 3/8 04/08/30 (Actions ▾ Settings ▾ Page 1/13 Security Description: Bond

94) Notes 95) Buy 96) Sell

25) Bond Description 26) Issuer Description

Pages
11) Bond Info
12) Addtl Info
13) Reg/Tax
14) Covenants
15) Guarantors
16) Bond Ratings
17) Identifiers
18) Exchanges
19) Inv Parties
20) Fees, Restrict
21) Schedules
22) Coupons
23) Impact

Quick Links
32) ALLQ Pricing
33) QRD Qt Recap
34) TDH Trade Hist
35) CACS Corp Action
36) CF Filings
37) CN Sec News
38) HDS Holders
66) Send Bond

Issuer Information

Name	HYUNDAI CAPITAL AMERICA
Industry	Automotive (BCLASS)

Security Information

Mkt Iss	EURO-DOLLAR		
Ctry/Reg	US	Currency	USD
Rank	Sr Unsecured	Series	REGS
Coupon	6.375000	Type	Fixed
Cpn Freq	S/A		
Day Cnt	30/360	Iss Price	99.94100
Maturity	04/08/2030		

MAKE WHOLE @50.000 until 01/08/30/ CALL 01/...
Iss Sprd +575.00bp vs T 1 1/2 02/15/30

Calc Type	(1)STREET CONVENTION
Pricing Date	04/02/2020
Interest Accrual Date	04/07/2020
1st Settle Date	04/07/2020
1st Coupon Date	10/08/2020

SUPPORT AGREEMENT PROVIDER: HYUNDAI MOTOR CO

Identifiers

FIGI	BBG00SZT1WL1
CUSIP	44891CBL6
ISIN	US44891CBL63

Bond Ratings

Moody's	Baa1
S&P	BBB+
Composite	BBB+

Issuance & Trading

Aggregated Amount Issued/Out
USD 650,000.00 (M) /
USD 650,000.00 (M)

Min Piece/Increment
2,000.00/ 1,000.00

Par Amount	1,000.00
Book Runner	JOINT LEADS
Reporting	TRACE

출처: Bloomberg

출처: Bloomberg

F 6 3/8 02/01/29 $↓99.790 +.028 98.950 / 100.630 6.602 / 6.238
At 5:59 --x-- Source BGN

F 6 3/8 02/01/29 Corp | Actions ▾ | Settings ▾ | Page 1/13 Security Description: Bond

94) Notes | 95) Buy | 96) Sell

25) Bond Description | 26) Issuer Description

Pages
- 11) Bond Info
- 12) Addtl Info
- 13) Reg/Tax
- 14) Covenants
- 15) Guarantors
- 16) Bond Ratings
- 17) Identifiers
- 18) Exchanges
- 19) Inv Parties
- 20) Fees, Restrict
- 21) Schedules
- 22) Coupons
- 23) Impact

Quick Links
- 32) ALLQ Pricing
- 33) QRD Qt Recap
- 34) TDH Trade Hist
- 35) CACS Corp Action
- 36) CF Filings
- 37) CN Sec News
- 38) HDS Holders
- 66) Send Bond

Issuer Information

Name	FORD MOTOR COMPANY
Industry	Automotive (BCLASS)

Security Information

Mkt Iss	GLOBAL		
Ctry/Reg	US	Currency	USD
Rank	Sr Unsecured	Series	
Coupon	6.375000	Type	Fixed
Cpn Freq	S/A		
Day Cnt	30/360	Iss Price	98.81700
Maturity	02/01/2029		
BULLET			
Iss Sprd	+112.00bp vs T 5 1/2 08/15/28		
Calc Type	(1)STREET CONVENTION		
Pricing Date			02/02/1999
1st Coupon Date			08/01/1999
Tender Notice Date			11/04/2021
Tender Expiration Date			11/18/2021

UNSEC'D. SHORT 1ST CPN. ALSO LUX SE.

Identifiers

FIGI	BBG00006YKQ5
CUSIP	345370BZ2
ISIN	US345370BZ25

Bond Ratings

Moody's	Ba2
S&P	BB+
Fitch	BB+
DBRS	BBBL

Issuance & Trading

Amt Issued/Outstanding
USD 1,500,000.00 (M) /
USD 201,563.00 (M)

Min Piece/Increment
1,000.00/ 1,000.00

Par Amount	1,000.00
Book Runner	CITI
Reporting	TRACE

출처: Bloomberg

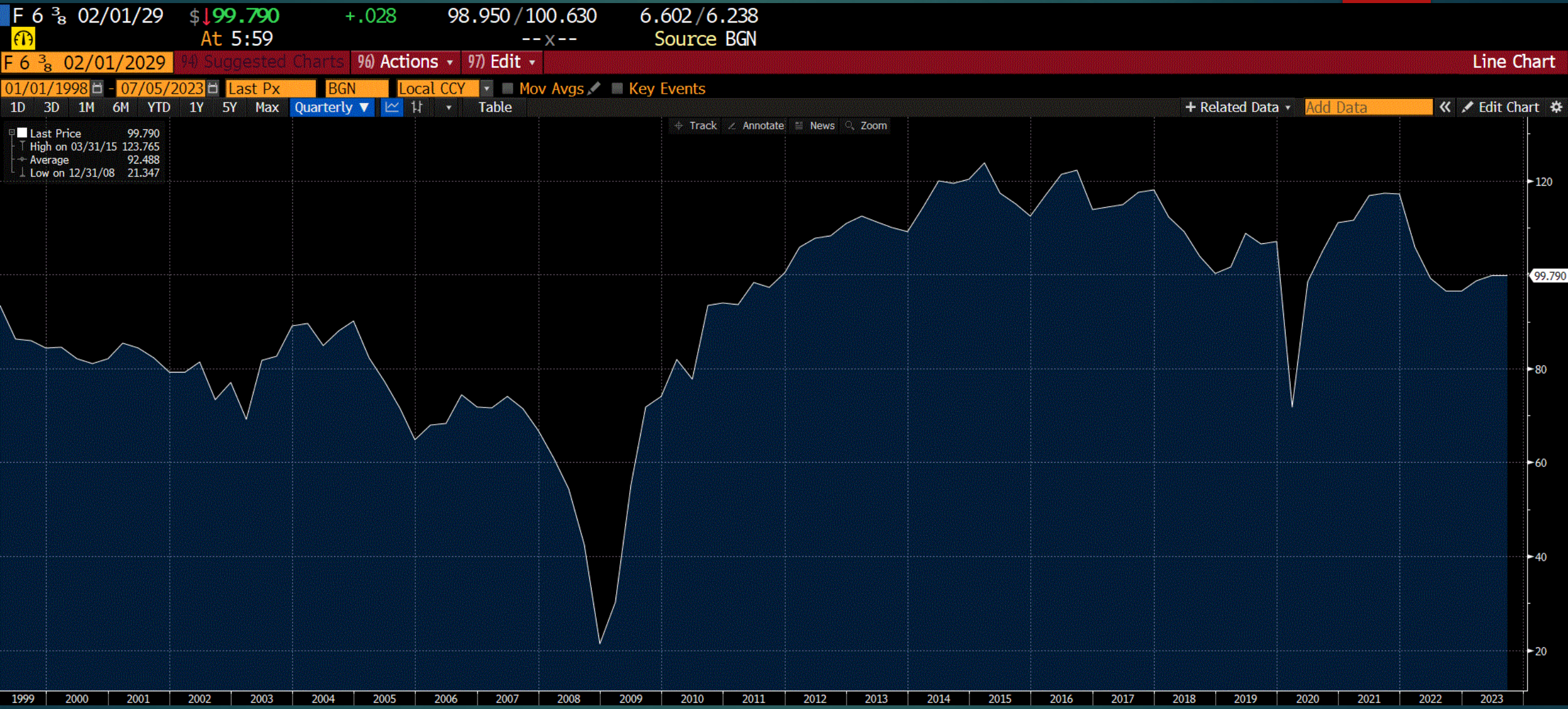

출처: Bloomberg

GM 5.6 10/15/32 $↑96.302 -.662 95.995/96.608 6.172/6.083
At 5:59 --x-- Source BGN

GM 5.6 10/15/32 Corp | Actions ▾ | Settings ▾ | Page 1/13 Security Description: Bond

94) Notes | 95) Buy | 96) Sell

25) Bond Description | 26) Issuer Description

Pages
- 11) Bond Info
- 12) Addtl Info
- 13) Reg/Tax
- 14) Covenants
- 15) Guarantors
- 16) Bond Ratings
- 17) Identifiers
- 18) Exchanges
- 19) Inv Parties
- 20) Fees, Restrict
- 21) Schedules
- 22) Coupons
- 23) Impact

Quick Links
- 32) ALLQ Pricing
- 33) QRD Qt Recap
- 34) TDH Trade Hist
- 35) CACS Corp Action
- 36) CF Filings
- 37) CN Sec News
- 38) HDS Holders
- 66) Send Bond

Issuer Information

Name	GENERAL MOTORS CO
Industry	Automotive (BCLASS)

Security Information

Mkt Iss	GLOBAL		
Ctry/Reg	US	Currency	USD
Rank	Sr Unsecured	Series	
Coupon	5.600000	Type	Fixed
Cpn Freq	S/A		
Day Cnt	30/360	Iss Price	99.75600
Maturity	10/15/2032		

MAKE WHOLE @45.000 until 07/15/32/ CALL 07/...

Iss Sprd +295.00bp vs T 2 7/8 05/15/32

Calc Type	(1)STREET CONVENTION
Pricing Date	07/28/2022
Interest Accrual Date	08/02/2022
1st Settle Date	08/02/2022
1st Coupon Date	10/15/2022

Identifiers

FIGI	BBG01908FX93
CUSIP	37045VAZ3
ISIN	US37045VAZ31

Bond Ratings

Moody's	Baa2
S&P	BBB
Fitch	BBB-
Composite	BBB-

Issuance & Trading

Amt Issued/Outstanding

USD	1,250,000.00 (M) /
USD	1,250,000.00 (M)

Min Piece/Increment

2,000.00/ 1,000.00

Par Amount	1,000.00
Book Runner	JOINT LEADS
Reporting	TRACE

출처: Bloomberg

출처: Bloomberg

채권 지형도를 참고하여 채권 포트를 구성하라.

연간 채권 지수 수익률 추이

	2009	2010	2011	2012	2013	2014	2015	2016	2017	2018	2019	2020	2021	2022	2023
UST	3.24	3.20	2.76	1.78	2.34	2.53	2.13	1.84	2.33	2.91	2.14	0.89	1.43	2.94	3.58
1	미국 투기 등급 회사채 (58.21)	신흥국 로컬 (15.43)	미국 지방채 (10.70)	신흥국 달러 (18.54)	미국 투기 등급 회사채 (7.44)	미국 지방채 (9.05)	미국 지방채 (3.30)	미국 투기 등급 회사채 (17.13)	신흥국 로컬 (14.66)	미국 지방채 (1.28)	미국 투자 등급 회사채 (14.54)	미국제외 선진국 (10.11)	미국 투기 등급 회사채 (5.28)	**시니어론 (-0.77)**	신흥국 로컬 (5.64)
2	시니어론 (51.62)	미국 투기 등급 회사채 (15.12)	미 국채 (9.81)	신흥국 로컬 (17.48)	시니어론 (5.29)	미국 투자 등급 회사채 (7.46)	미국 주택 담보부채권 (1.51)	신흥국 달러 (10.19)	미국제외 글로벌 (10.51)	미국 주택 담보부채권 (0.99)	신흥국 달러 (14.42)	미국 투자 등급 회사채 (9.89)	시니어론 (5.20)	**미 지방채 (-8.53)**	시니어론 (4.21)
3	신흥국 달러 (28.17)	신흥국 달러 (12.04)	신흥국 달러 (8.46)	미국 투기 등급 회사채 (15.81)	**미국 주택 담보부채권 (-1.41)**	미국 주택 담보부채권 (6.08)	신흥국 달러 (1.23)	시니어론 (10.16)	신흥국 달러 (9.32)	미 국채 (0.86)	미국 투기 등급 회사채 (14.32)	미 국채 (7.11)	미 지방채 (1.52)	**신흥국 로컬 (-10.18)**	미국 투기등급 회사채 (3.71)
4	신흥국 로컬 (21.72)	시니어론 (10.13)	미국 투자 등급 회사채 (8.15)	미국 투자 등급 회사채 (9.82)	**미국 투자 등급 회사채 (-1.53)**	신흥국 달러 (5.53)	미 국채 (0.84)	신흥국 로컬 (9.95)	미국 투기 등급 회사채 (7.50)	시니어론 (0.44)	신흥국 로컬 (10.14)	미국 투기 등급 회사채 (5.88)	**미국 투자 등급 회사채 (-1.04)**	**미국 투기등급 회사채 (-11.19)**	미 국채 (2.00)
5	미국 투자 등급 회사채 (18.68)	미국 투자 등급 회사채 (9.0)	미국 주택 담보부채권 (6.23)	시니어론 (9.67)	**미국 지방채 (-2.55)**	미 국채 (5.05)	**미국 투자 등급 회사채 (-0.68)**	미국 투자 등급 회사채 (6.11)	미국 투자 등급 회사채 (6.42)	**미국 투기 등급 회사채 (-2.08)**	시니어론 (8.64)	신흥국 달러 (5.88)	**미 MBS (-1.04)**	**미 MBS (-11.81)**	미국 투자등급 회사채 (1.97)
6	미국 지방채 (12.91)	미 국채 (5.87)	미국 투기 등급 회사채 (4.98)	미국 지방채 (6.78)	**미 국채 (-2.75)**	미국 투기 등급 회사채 (2.45)	**시니어론 (-0.69)**	미국 주택 담보부채권 (1.67)	미국 지방채 (5.45)	**미국제외 글로벌 (-2.15)**	미국 지방채 (7.54)	미 지방채 (5.21)	**신흥국 달러 (-1.51)**	**미 국채 (-12.46)**	미 지방채 (1.75)
7	미국제외 글로벌 (7.53)	미국 주택 담보부채권 (5.37)	미국제외 글로벌 (4.36)	미국제외 글로벌 (4.09)	**미국제외 글로벌 (-3.08)**	시니어론 (1.60)	**미국 투기 등급 회사채 (-4.47)**	미국제외 글로벌 (1.49)	시니어론 (4.12)	**미국 투자 등급 회사채 (-2.51)**	미국 국채 (6.86)	미 MBS (3.87)	**미 국채 (-2.32)**	**미국 투자 등급 회사채 (-15.76)**	미 MBS (1.50)
8	미국 주택 담보부채권 (5.89)	미국제외 글로벌 (4.95)	시니어론 (1.51)	미국 주택 담보부채권 (2.59)	**신흥국 달러 (-6.58)**	**미국제외 글로벌 (-3.08)**	**미국제외 글로벌 (-6.02)**	미 국채 (1.04)	미국 주택담보 부채권 (2.47)	**신흥국 달러 (-4.61)**	미국 주택 담보부채권 (6.35)	신흥국 로컬 (3.46)	**미국제외 선진국 (-7.30)**	**신흥국 달러 (-16.45)**	신흥국 달러 (1.41)
9	**미 국채 (-3.57)**	미국 지방채 (2.38)	**신흥국 로컬 (-1.97)**	미 국채 (1.99)	**신흥국 로컬 (-8.30)**	**신흥국 로컬 (-5.19)**	**신흥국 로컬 (-14.27)**	미국 지방채 (0.25)	미 국채 (2.31)	**신흥국 로컬 (-6.90)**	미국제외 글로벌 (5.09)	미국 뱅크론 (3.12)	**신흥국 로컬 (-9.23)**	**미국 제외 선진국 (-18.70)**	미국 제외 선진국 (1.29)

주: 2023년은 5/21 종가 기준
자료: Bloomberg, NH투자증권 리서치본부

달러로 통화분산은 필수적이다.

- 자산배분의 첫번째 원칙이 통화 분산. 자산가 대부분은 환헤지를 하지 않음
- 국내 회사채는 종목에 따라 매도 불가, 해외채권은 대부분 매도 가능하여 유동성 관리 차원에서 결정적으로 유리
- 국내채권보다 해외채권이 같은 등급 대비 수익률(yield)이 높을 경우가 있으며 현재 그러한 상황임. 예) 미국 2년 국채 4.9% vs 한국 3년 국채 3.6%
- IMF 때 뼈저린 경험: 집, 건물 등 부동산, 주식, 채권, 예금 등 무형자산도 모두 원화로 투자된 부자는 패망. 달러로 표시된 자산을 가지고 있던 부자는 절호의 기회

그리고 원화는 추세적 약세를 피하기 어렵다.

USD KRW 30년 추이

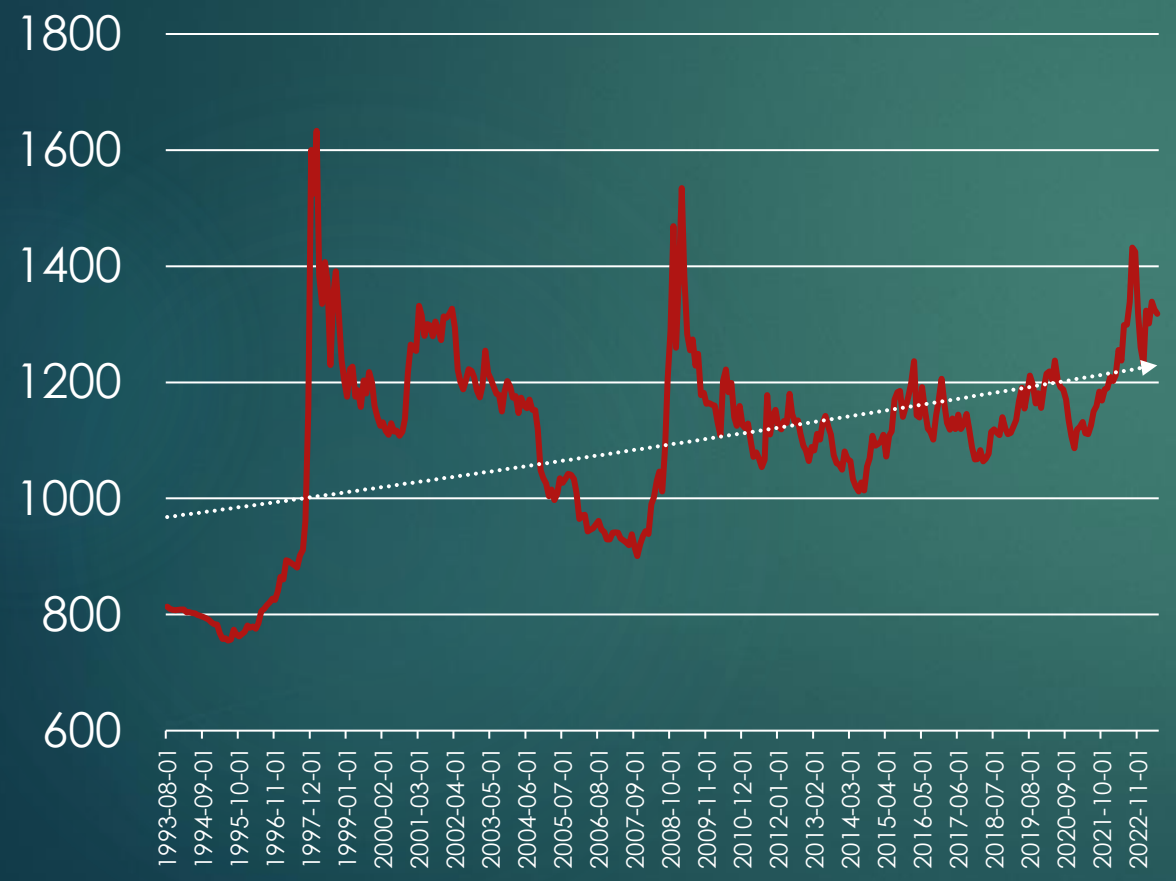

USD KRW 5년 추이

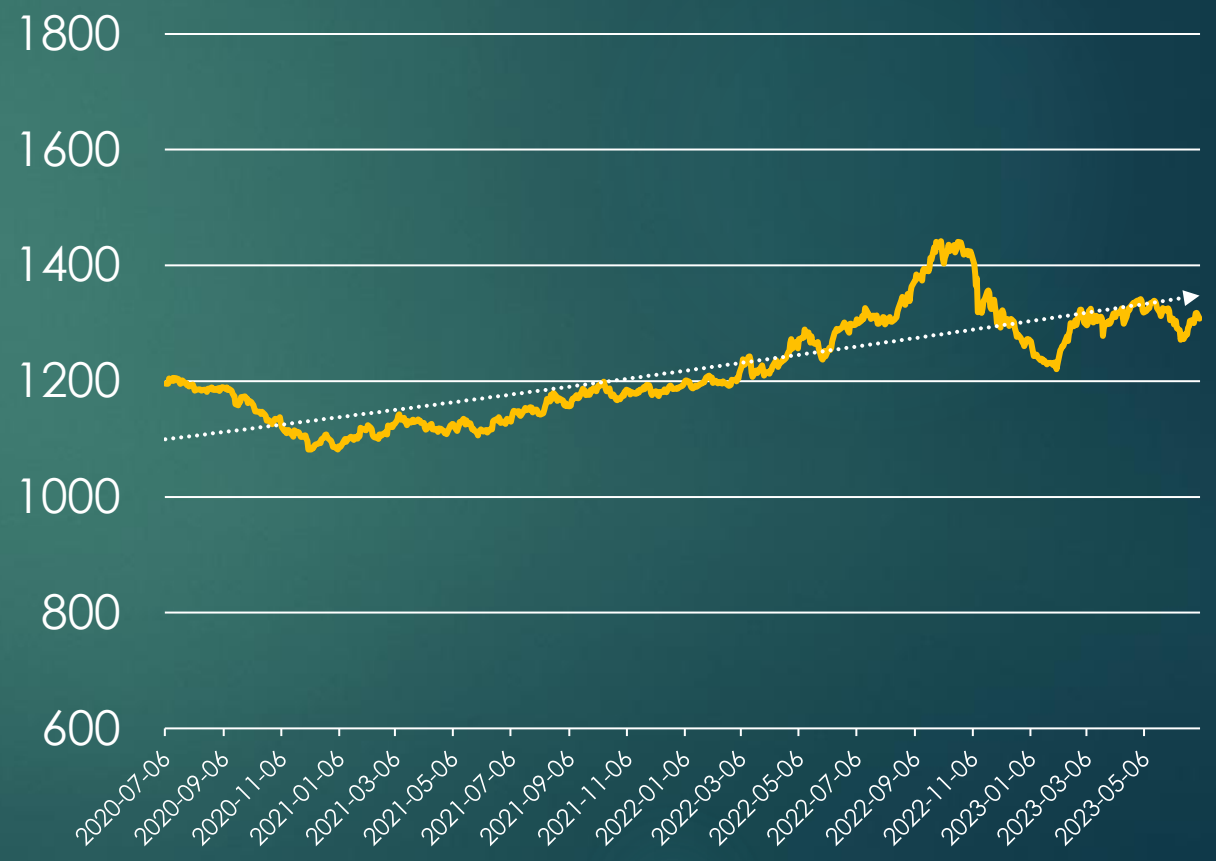

자산가 채권 투자 노트의 결론

1. 현재는 자산가들도 실제 액션을 취하는데 신중해진 시장이며 기회를 놓치더라도 지켜보는 등 목돈을 베팅하지 않는 시기
2. 단, 가격이 낮아져도 계속 이자가 나와 안정적인 캐시플로우를 창출할 수 있는 채권의 장점이 부각되는 시점이기 때문에 채권에 대한 투자와 관심이 높음
3. 또 자산가들은 채권은 팔지 않고 만기까지 보유하는 롱 듀레이션 투자 전략도 가능하기 때문에 채권 투자의 적기로 판단하고 있고 지속적으로 매수 중

제10회

대한민국 금융 대전

풍족한 미래를 위한 성공투자법

2023. 07.13 (목) 09:00~16:00 대한상공회의소 국제회의장/중회의실(B2)

주최 : 이투데이 프리미엄 경제신문

후원 : 금융위원회 금융감독원 은행연합회 KOREA FEDERATION OF BANKS KRX 한국거래소 금융투자협회 생명보험협회 손해보험협회 여신금융협회 THE CREDIT FINANCE ASSOCIATION 저축은행중앙회